



## 関西国際空港・大阪国際空港・神戸空港 2020年7月利用状況

- 国際線においては一部で旅客便の運航再開があったものの、新型コロナウイルス感染症（COVID-19）の収束が見えない中、限定的な旅客流動となりました。
- 国内線においては、7月23日～26日の4連休も影響し、3空港すべてにおいて便数・旅客数ともに先月より増加しました。
- 国際貨物便については、旅客便減少による供給の逼迫から、引き続き運航便数が前年より増加しました。

### 【関西国際空港 発着回数】

総発着回数	: <u>4,959回</u> (前年比-73%)
国際線発着回数	: <u>2,585回</u> (前年比-81%)
国際線旅客便発着回数 <sup>*1</sup>	: <u>327回</u> (前年比-97%)
国際線貨物便発着回数	: <u>2,078回</u> (前年比+69%)
国内線発着回数	: <u>2,374回</u> (前年比-46%)

\*1…旅客便として運航しているが、貨物のみの輸送を行った便も含まれます。

### 【関西国際空港 航空旅客数】

総旅客数	: <u>202,406人</u> (前年比-93%)
国際線旅客数	: <u>9,718人</u> (前年比-99.6%)
国際線旅客数のうち、日本人旅客数	: <u>4,937人</u> (前年比-99.2%)
国際線旅客数のうち、外国人旅客数	: <u>3,783人</u> (前年比-99.8%)
国内線旅客数	: <u>192,688人</u> (前年比-69%)

### 【関西国際空港 貨物扱量】

総貨物扱量	: <u>59,314 t</u> (前年比-9%)
国際貨物扱量	: <u>59,166 t</u> (前年比-7%)

### 【大阪国際空港 発着回数】

国内線発着回数 : 6,831回 (前年比-43%)

### 【大阪国際空港 航空旅客数】

国内線旅客数 : 506,289人 (前年比-64%)

### 【神戸空港 発着回数】

国内線発着回数：2,195 回（前年比-15%）

### 【神戸空港 航空旅客数】

国内線旅客数：110,180 人（前年比-61%）






## 関西国際空港・大阪国際空港・神戸空港 2020年7月利用状況

### 3空港合計利用状況

<b>[発着回数(回)]</b>	<b>13,985</b>	<b>(-57%)</b>
国際線	2,585	(-81%)
国内線	11,400	(-40%)
<b>[航空旅客数(人)]</b>	<b>818,875</b>	<b>(-82%)</b>
国際線	9,718	(-99.6%)
国内線	809,157	(-65%)
<b>[貨物量(t)]</b>	<b>66,684</b>	<b>(-12%)</b>
国際線	59,166	(-7%)
国内線	7,518	(-38%)

### 空港別利用状況

	 <b>KIX</b>	 <b>ITAMI</b>	 <b>KOBE</b>
<b>[発着回数(回)]</b>	<b>4,959</b> <b>(-73%)</b>	<b>6,831</b> <b>(-43%)</b>	<b>2,195</b> <b>(-15%)</b>
国際線	2,585 <b>(-81%)</b>	-	-
国内線	2,374 <b>(-46%)</b>	6,831 <b>(-43%)</b>	2,195 <b>(-15%)</b>
<b>[航空旅客数(人)]</b>	<b>202,406</b> <b>(-93%)</b>	<b>506,289</b> <b>(-64%)</b>	<b>110,180</b> <b>(-61%)</b>
国際線	9,718 <b>(-99.6%)</b>	-	-
(うち日本人)	(4,937) <b>(-99.2%)</b>	-	-
(うち外国人)	(3,783) <b>(-99.8%)</b>	-	-
国内線	192,688 <b>(-69%)</b>	506,289 <b>(-64%)</b>	110,180 <b>(-61%)</b>
<b>[貨物量(t)]</b>	<b>59,314</b> <b>(-9%)</b>	<b>7,370</b> <b>(-32%)</b>	-
国際線	59,166 <b>(-7%)</b>	-	-
国内線	148 <b>(-89%)</b>	7,370 <b>(-32%)</b>	-

\*( )内数値は前年同期比。

#### 【本プレスリリースに関するお問い合わせ先】

関西エアポート株式会社 グループコーポレートコミュニケーション部 パブリックリレーション

Tel : 072-455-2201

# 関西国際空港 利用状況

2020年8月25日

関西エアポートグループ

	2019年								2020年												
	2019年度								2020年度												
	確定値								速報値												
	7月	8月	9月	10月	11月	12月	2019年 合計	1日平均	1月	2月	3月	2019年度 合計	1日平均	4月	5月	6月	7月	2020年 合計	1日平均	2020年度 合計	1日平均
航空機発着回数(回)	18,175 (112)	18,274 (109)	16,738 (191)	16,681 (102)	16,840 (103)	17,740 (103)	206,777 (111)	566.5	17,926 (106)	12,756 (82)	8,505 (49)	196,022 (103)	535.6	4,411 (25)	3,767 (21)	3,654 (21)	4,959 (27)	55,978 (46)	262.8	16,791 (24)	137.6
国際線	13,787 (113)	13,817 (111)	12,699 (207)	12,739 (102)	12,932 (104)	13,738 (105)	157,885 (113)	432.6	13,816 (108)	8,909 (75)	4,399 (33)	146,884 (103)	401.3	2,535 (19)	2,798 (21)	2,538 (19)	2,585 (19)	37,580 (41)	176.4	10,456 (19)	85.7
旅客便	12,457 (114)	12,485 (112)	11,435 (210)	11,354 (101)	11,538 (104)	12,299 (105)	142,161 (114)	389.5	12,610 (109)	7,685 (71)	2,835 (24)	130,835 (102)	357.5	315 (3)	401 (3)	279 (2)	327 (3)	24,452 (29)	114.8	1,322 (3)	10.8
貨物便	1,227 (103)	1,177 (101)	1,151 (187)	1,183 (104)	1,246 (101)	1,288 (103)	14,009 (101)	38.4	1,074 (95)	1,091 (112)	1,489 (120)	14,322 (105)	39.1	2,002 (172)	2,225 (197)	2,140 (194)	2,078 (169)	12,099 (152)	56.8	8,445 (183)	69.2
その他	103 (97)	155 (128)	113 (164)	202 (122)	148 (87)	151 (96)	1,715 (106)	4.7	132 (127)	133 (123)	75 (65)	1,727 (111)	4.7	218 (122)	172 (143)	119 (55)	180 (175)	1,029 (109)	4.8	689 (111)	5.6
国内線	4,388 (109)	4,457 (105)	4,039 (154)	3,942 (101)	3,908 (101)	4,002 (95)	48,892 (104)	134.0	4,110 (100)	3,847 (106)	4,106 (100)	49,138 (106)	134.3	1,876 (46)	969 (23)	1,116 (28)	2,374 (54)	18,398 (64)	86.4	6,335 (38)	51.9
旅客便	4,160 (109)	4,174 (103)	3,832 (154)	3,701 (100)	3,688 (100)	3,834 (97)	46,302 (104)	126.9	3,907 (100)	3,661 (106)	3,896 (98)	46,463 (105)	126.9	1,710 (44)	800 (20)	957 (25)	2,256 (54)	17,187 (63)	80.7	5,723 (36)	46.9
貨物便	71 (120)	46 (110)	33 (413)	33 (94)	40 (91)	41 (103)	488 (85)	1.3	18 (51)	15 (48)	20 (45)	431 (84)	1.2	0 (0)	0 (0)	0 (0)	0 (0)	53 (18)	0.2	0 (0)	0.0
その他	157 (90)	237 (136)	174 (138)	208 (131)	180 (133)	127 (63)	2,102 (119)	5.8	185 (116)	171 (122)	190 (183)	2,244 (126)	6.1	166 (94)	169 (86)	159 (66)	118 (75)	1,158 (98)	5.4	612 (79)	5.0
航空旅客数(人)	2,796,126 (113)	2,880,198 (104)	2,470,117 (203)	2,520,778 (103)	2,544,737 (101)	2,551,455 (99)	31,915,607 (110)	87,440	2,605,809 (102)	1,578,675 (63)	618,223 (21)	28,766,899 (98)	78,598	73,067 (3)	36,469 (1)	80,683 (3)	202,406 (7)	5,195,332 (27)	24,391	392,625 (4)	3,218
国際線	2,183,206 (113)	2,223,752 (105)	1,875,651 (211)	1,955,777 (102)	1,979,713 (101)	1,997,568 (99)	24,933,837 (111)	68,312	2,052,971 (102)	1,072,119 (54)	241,285 (11)	22,061,541 (96)	60,277	6,809 (0.3)	4,953 (0.2)	6,432 (0.3)	9,718 (0.4)	3,394,287 (23)	15,936	27,912 (0.3)	229
日本人旅客	624,843 (108)	822,219 (103)	697,552 (222)	630,904 (103)	645,629 (100)	650,704 (103)	7,943,337 (114)	21,763	600,911 (97)	514,968 (89)	138,583 (17)	7,165,726 (100)	19,578	2,543 (0.4)	1,587 (0.2)	2,566 (0.4)	4,937 (0.8)	1,266,095 (28)	5,944	11,633 (0.5)	95
外国人旅客	1,533,251 (116)	1,383,227 (106)	1,163,255 (205)	1,309,753 (101)	1,321,468 (101)	1,324,864 (98)	16,774,926 (110)	45,959	1,422,986 (104)	544,343 (39)	95,208 (7)	14,688,045 (95)	40,131	4,260 (0.3)	2,948 (0.2)	3,330 (0.2)	3,783 (0.2)	2,076,858 (20)	9,751	14,321 (0.2)	117
通過旅客	25,112 (110)	18,306 (110)	14,844 (204)	15,120 (102)	12,616 (91)	22,000 (93)	215,574 (116)	591	29,074 (104)	12,808 (61)	7,494 (90)	207,770 (103)	568	6 (0.1)	418 (3)	536 (2)	998 (4)	51,334 (39)	241	1,958 (3)	16
国内線	612,920 (112)	656,446 (103)	594,466 (180)	565,001 (106)	565,024 (103)	553,887 (99)	6,981,770 (107)	19,128	552,838 (100)	506,556 (97)	376,938 (59)	6,705,358 (103)	18,321	66,258 (12)	31,516 (5)	74,251 (13)	192,688 (31)	1,801,045 (45)	8,456	364,713 (16)	2,989
貨物扱量(t)	65,225 (90)	62,300 (82)	65,185 (219)	67,149 (93)	70,511 (89)	67,292 (87)	771,699 (93)	2,114	55,679 (86)	52,586 (100)	63,978 (91)	756,771 (93)	2,068	60,026 (91)	54,818 (88)	56,432 (96)	59,314 (91)	402,833 (92)	1,891	230,590 (91)	1,890
国際貨物	63,865 (89)	61,197 (82)	63,995 (217)	65,803 (92)	69,162 (89)	65,849 (87)	756,794 (93)	2,073	54,604 (86)	51,593 (100)	63,013 (91)	742,155 (93)	2,028	59,593 (92)	54,753 (90)	56,384 (98)	59,166 (93)	399,106 (93)	1,874	229,896 (93)	1,884
国際積込	27,648 (81)	27,139 (75)	28,767 (189)	29,552 (82)	30,404 (80)	29,558 (80)	346,988 (86)	951	23,971 (78)	25,621 (96)	26,445 (82)	333,452 (85)	911	26,691 (88)	24,830 (91)	25,616 (96)	26,339 (95)	179,513 (89)	843	103,476 (92)	848
国際取卸	36,217 (97)	34,058 (89)	35,228 (247)	36,251 (103)	38,758 (97)	36,291 (97)	409,806 (99)	1,123	30,633 (93)	25,972 (105)	36,568 (100)	408,703 (101)	1,117	32,902 (96)	29,923 (89)	30,768 (99)	32,827 (91)	219,593 (96)	1,031	126,420 (94)	1,036
国内貨物	1,360 (99)	1,103 (94)	1,190 (524)	1,346 (173)	1,349 (127)	1,443 (108)	14,905 (100)	41	1,075 (106)	993 (96)	965 (76)	14,616 (106)	40	433 (34)	65 (5)	48 (4)	148 (11)	3,727 (44)	17	694 (13)	6
国内積込	752 (119)	676 (115)	678 (575)	722 (213)	777 (156)	840 (122)	7,988 (112)	22	551 (116)	467 (92)	515 (86)	7,938 (122)	22	213 (32)	40 (6)	31 (5)	72 (10)	1,889 (44)	9	356 (13)	3
国内取卸	608 (83)	427 (72)	512 (470)	624 (142)	572 (102)	603 (93)	6,917 (89)	19	524 (98)	526 (100)	450 (66)	6,678 (92)	18	220 (37)	25 (3)	17 (3)	76 (13)	1,838 (44)	9	338 (14)	3

- ( )内数値は前年同期間比。
- 航空機発着回数 その他には、空輸機・燃料給油機・プライベート機・特別機・回転翼機等を含む。また、旅客便には、旅客便としての運航だが、貨物のみの輸送を行った便も含む。
- 国際線 航空旅客数は、大阪出入国在留管理局関西空港支局の発表資料を基に算出している。
- 国内線 航空旅客数は、幼児旅客数を含む。
- 国際線 貨物扱量は、大阪税関公表の関西国際空港航空機積卸貨物量による。
- 上記3.5.以外は関西エアポート株式会社調べによる。

## 大阪国際空港 利用状況

	2019年										2020年										
	2019年度										2020年度										
	確定値										速報値										
	7月	8月	9月	10月	11月	12月	2019年 合計	1日平均	1月	2月	3月	2019年度 合計	1日平均	4月	5月	6月	7月	2020年 合計	1日平均	2020年度 合計	1日平均
国内線 航空機発着回数(回)	11,998 (102)	12,328 (99)	11,232 (104)	11,234 (96)	11,320 (99)	11,863 (100)	138,430 (100)	379.3	11,773 (100)	10,885 (103)	10,234 (87)	137,196 (99)	374.9	5,738 (51)	3,202 (27)	4,693 (41)	6,831 (57)	53,356 (66)	250.5	20,464 (44)	167.7
旅客便	11,645 (103)	12,079 (100)	10,900 (104)	11,014 (97)	11,014 (99)	11,628 (100)	134,862 (100)	369.5	11,488 (99)	10,671 (104)	9,980 (87)	133,769 (99)	365.5	5,438 (49)	2,826 (25)	4,295 (39)	6,542 (56)	51,240 (66)	240.6	19,101 (42)	156.6
その他	353 (82)	249 (70)	332 (92)	220 (59)	306 (96)	235 (74)	3,568 (90)	9.8	285 (105)	214 (74)	254 (76)	3,427 (87)	9.4	300 (106)	376 (115)	398 (108)	289 (82)	2,116 (95)	9.9	1,363 (102)	11.2
国内線 航空旅客数(人)	1,387,507 (106)	1,608,338 (102)	1,383,453 (102)	1,377,378 (96)	1,462,141 (102)	1,389,326 (103)	16,504,209 (102)	45,217	1,290,875 (104)	1,189,975 (99)	662,797 (46)	15,765,029 (97)	43,074	153,434 (12)	106,569 (8)	317,516 (24)	506,289 (36)	4,227,455 (46)	19,847	1,083,808 (20)	8,884
国内 貨物扱量(t)	10,845 (96)	10,423 (93)	10,537 (97)	10,306 (90)	9,946 (96)	11,340 (97)	119,651 (94)	328	8,511 (98)	8,632 (100)	9,243 (88)	118,184 (94)	323	4,866 (49)	4,129 (45)	5,455 (59)	7,370 (68)	48,206 (72)	226	21,820 (56)	179
積込	4,764 (96)	4,685 (97)	4,769 (99)	4,830 (91)	5,038 (98)	5,885 (98)	56,747 (94)	155	4,334 (99)	4,504 (102)	4,772 (93)	56,416 (96)	154	2,557 (56)	1,913 (48)	2,765 (66)	3,304 (69)	24,149 (77)	113	10,539 (60)	86
取卸	6,081 (95)	5,738 (90)	5,768 (95)	5,476 (89)	4,908 (95)	5,455 (97)	62,904 (93)	172	4,177 (96)	4,128 (98)	4,471 (84)	61,768 (93)	169	2,309 (44)	2,216 (42)	2,690 (53)	4,066 (67)	24,057 (68)	113	11,281 (52)	92

- ( )内数値は前年同期間比。
- 航空機発着回数 その他には、貨物便の他、空輸機・プライベート機・特別機・回転翼機等を含む。  
貨物便発着回数：2020年4月…29回、2020年5月…118回、2020年6月…146回、2020年7月…39回 (2020年度合計…332回)
- 以下の国際線運航あり。  
・2019年4月…1回・2019年6月…16回  
・2019年計…17回・2019年度計…17回
- 大阪国際空港の利用状況はすべて関西エアポート株式会社調べによる。

## 神戸空港 利用状況

	2019年										2020年										
	2019年度										2020年度										
	確定値										速報値										
	7月	8月	9月	10月	11月	12月	2019年 合計	1日平均	1月	2月	3月	2019年度 合計	1日平均	4月	5月	6月	7月	2020年 合計	1日平均	2020年度 合計	1日平均
国内線 航空機発着回数(回)	2,575 (102)	2,721 (101)	2,785 (122)	2,791 (105)	2,830 (115)	3,066 (112)	31,391 (108)	86.0	2,791 (116)	2,853 (130)	2,893 (116)	32,825 (111)	89.7	1,596 (65)	871 (33)	1,377 (57)	2,195 (85)	14,576 (85)	68.4	6,039 (60)	49.5
旅客便	1,864 (104)	2,009 (110)	1,953 (116)	1,982 (109)	2,103 (121)	2,197 (122)	22,783 (107)	62.4	2,228 (124)	2,114 (130)	2,166 (121)	24,075 (113)	65.8	1,182 (66)	372 (20)	759 (42)	1,507 (81)	10,328 (82)	48.5	3,820 (52)	31.3
その他	711 (97)	712 (82)	832 (137)	809 (97)	727 (102)	869 (94)	8,608 (111)	23.6	563 (92)	739 (129)	727 (104)	8,750 (106)	23.9	414 (62)	499 (65)	618 (100)	688 (97)	4,248 (91)	19.9	2,219 (80)	18.2
国内線 航空旅客数(人)	281,004 (106)	330,172 (109)	301,690 (113)	293,787 (107)	299,468 (112)	284,224 (112)	3,363,237 (106)	9,214	281,053 (114)	266,176 (108)	163,334 (57)	3,292,780 (103)	8,997	37,885 (15)	13,239 (5)	52,368 (20)	110,180 (39)	924,235 (50)	4,339	213,672 (20)	1,751

- ( )内数値は前年同期間比。
- 航空機発着回数 その他には、空輸機・プライベート機・特別機・回転翼機・小型機訓練飛行等を含む。
- 国内線 航空旅客数は幼児旅客数を含む。
- 以下の国際線運航あり。  
・2019年4月…1回・2019年6月…4回・2019年7月…2回・2019年8月…3回・2019年10月…1回・2019年11月…3回・2019年12月…2回・2020年1月…6回・2020年2月…1回・2020年4月…2回  
・2019年度計…23回・2020年計…9回・2020年度計…2回
- 神戸空港の利用状況はすべて関西エアポート神戸株式会社調べによる。

関西エアポート株式会社は、オリックス株式会社とVINCI Airports（ヴァンシ・エアポート）を中核とするコンソーシアムにより設立されました。関西国際空港（KIX）および大阪国際空港（ITAMI）の運営を新関西国際空港株式会社から引継ぎ、2016年4月1日より両空港の運営会社として事業を開始しています。

また、2018年4月1日からは関西エアポート株式会社の100%出資会社である関西エアポート神戸株式会社が、神戸空港（KOBE）の運営を神戸市から引継ぎ、事業を開始しました。

“One 関西エアポートグループ”として、空港の安全とセキュリティを最優先に、適切な投資と効率的な運営によって国内外からの空港利用者へのサービスを強化してまいります。また、関西3空港の可能性を最大限に引き出し、地域コミュニティへの貢献につなげてまいります。

詳しくは、関西エアポートグループホームページ: [www.kansai-airports.co.jp/](http://www.kansai-airports.co.jp/)をご参照ください。

#### 関西エアポート株式会社（関西国際空港および大阪国際空港の運営）

本社	大阪府泉佐野市泉州空港北1番地 大阪市西区西本町一丁目4番1号（登記上）	株主	オリックス40%、 ヴァンシ・エアポート40%、 その他の出資者20% <sup>1</sup>
代表者	代表取締役社長 CEO 山谷 佳之 代表取締役副社長 Co-CEO ブノア・リュロ		
事業内容	関西国際空港および大阪国際空港の運営業務、管理受託業務等		

#### 関西エアポート神戸株式会社（神戸空港の運営）

本社	兵庫県神戸市中央区神戸空港1番	株主	関西エアポート株式会社100%
代表者	代表取締役社長 CEO 山谷 佳之 代表取締役副社長 Co-CEO ブノア・リュロ		
事業内容	神戸空港の運営、維持管理業務等		



#### オリックス株式会社について

オリックスは常に新しいビジネスを追求し、先進的な商品・サービスを提供する金融サービスグループです。

1964年にリース事業からスタートして隣接分野に進出し、現在では融資、投資、生命保険、銀行、資産運用、自動車関連、不動産、環境エネルギー関連などへ事業を広げています。また、1971年の香港進出を皮切りに世界37カ国・地域に拠点を設け、グローバルに展開しています。



世界有数の空港運営事業者であるヴァンシ・エアポートは、45空港の開発・運営を行っています。同社の空港ネットワークを構成するブラジル、カンボジア、チリ、コスタリカ、ドミニカ共和国、フランス、日本、ポルトガル、セルビア、スウェーデン、イギリス、そしてアメリカ合衆国の空港には、合計で250社以上の航空会社が就航し、2019年の旅客者数は2億5,500万人にのぼります。

ヴァンシ・エアポートは総合インテグレーターとしての専門知識を駆使し、空港の開発・資金調達・建設・運営に当たっています。またその投資力、国際ネットワーク、ノウハウを生かして、空港の運営と機能を最適化し、施設拡充や新規建設事業を行っています。

2019年の連結売上高は26億ユーロ、グループ全体の売上高は49億ユーロ（関連会社含む）に達しました。

詳細は [www.vinci-airports.com](http://www.vinci-airports.com) をご覧ください。

<sup>1</sup> 株式会社アシックス、岩谷産業株式会社、大阪瓦斯株式会社、株式会社大林組、オムロン株式会社、関西電力株式会社、近鉄グループホールディングス株式会社、京阪ホールディングス株式会社、サントリーホールディングス株式会社、株式会社JTB、積水ハウス株式会社、ダイキン工業株式会社、大和ハウス工業株式会社、株式会社竹中工務店、南海電気鉄道株式会社、西日本電信電話株式会社、パナソニック株式会社、阪急阪神ホールディングス株式会社、レンゴー株式会社、株式会社池田泉州銀行、株式会社紀陽銀行、株式会社京都銀行、株式会社滋賀銀行、株式会社南都銀行、日本生命保険相互会社、株式会社みずほ銀行、三井住友信託銀行株式会社、株式会社三菱UFJ銀行、株式会社りそな銀行、株式会社民間資金等活用事業推進機構