

2024年1月25日

関西国際空港・大阪国際空港・神戸空港 2023年12月利用状況

- 国際線旅客数は、外国人旅客数が2019年比110%と、新型コロナウイルス感染症の流行前の実績を大幅に上回る結果となり、国際線旅客数全体では2019年比90%まで回復が進みました。
- 三空港合計の国内線旅客数は、2019年比92%と、引き続き堅調に推移しています。
- 国際線貨物便は、発着回数、国際貨物取扱量ともに前年を下回る結果となりました。

3空港合計 利用状況

	[発着回数(回)]		[航空旅客数(人)]		[貨物量(t)]	
総合計	29,993	(+17%)	3,854,974	(+36%)	73,793	(-4%)
国際線	11,168	(+79%)	1,804,344	(+127%)	64,030	(-5%)
国内線	18,825	(-2%)	2,050,630	(+0%)	9,763	(-1%)

空港別 利用状況

	KIX		ITAMI		KOBE	
[発着回数(回)]	15,224	(+44%)	11,882	(+0%)	2,887	(-6%)
国際線	11,168	(+79%)	-	-	-	-
国内線	4,056	(-7%)	11,882	(+0%)	2,887	(-6%)
[航空旅客数(人)]	2,340,174	(+73%)	1,244,315	(+4%)	270,485	(-3%)
国際線	1,804,344	(+127%)	-	-	-	-
(うち日本人)	(339,985)	(+170%)	-	-	-	-
(うち外国人)	(1,459,803)	(+119%)	-	-	-	-
国内線	535,830	(-4%)	1,244,315	(+4%)	270,485	(-3%)
[貨物量(t)]	64,987	(-5%)	8,806	(-0%)	-	-
国際線	64,030	(-5%)	-	-	-	-
国内線	957	(-12%)	8,806	(-0%)	-	-

*()内数値は前年同期比。

【報道関係の方からのお問い合わせ先】

関西エアポート株式会社
グループコーポレートコミュニケーション部 パブリックリレーション
Tel : 072-455-2201

関西国際空港・大阪国際空港・神戸空港 2023年（1-12月）利用状況

【関西国際空港+大阪国際空港+神戸空港 発着回数】

2023年4月に日本政府の水際措置が終了したことで、国際線旅客便の発着回数は83,915回*1と、一層の復便が進みました。国内線の発着回数は、神戸空港については、2019年8月の規制緩和による増便等もあり、34,894回と暦年として過去最高*2を記録し、また、3空港合計についても223,032回と、同期間において過去最高*3を記録しました。国際線貨物便の発着回数は21,744回で、前年比81%と前年実績を下回ったものの、2019年比においては155%と依然として高水準を維持しています。

*1…前年比482%、2019年比59%

*2…これまでの過去最高は2022年の33,270回

*3…これまでの過去最高は2019年の218,713回

【関西国際空港+大阪国際空港+神戸空港 航空旅客数】

国際線旅客数は、外国人旅客数が2019年比78%と急速に回復が進みました。国内線旅客数は、神戸空港における旅客数が343万人と暦年として過去最高*1を記録する等、堅調に推移しており、3空港合計の旅客数も2019年比94%まで回復しました。

*1…これまでの過去最高は2019年の336万人

3空港合計 利用状況

	[発着回数(回)]		[航空旅客数(人)]		[貨物量(t)]	
総合計	330,060	(+27%)	41,535,419	(+87%)	862,277	(-2%)
国際線	107,028	(+137%)	16,413,831	(+597%)	722,248	(-8%)
国内線	223,032	(+4%)	25,121,588	(+27%)	97,779	(+3%)

空港別 利用状況

	KIX		ITAMI		KOBE	
[発着回数(回)]	157,162	(+68%)	138,004	(+3%)	34,894	(+5%)
国際線	107,028	(+137%)	-	-	-	-
国内線	50,134	(+3%)	138,004	(+3%)	34,894	(+5%)
[航空旅客数(人)]	23,346,726	(+194%)	14,753,825	(+28%)	3,434,868	(+27%)
国際線	16,413,831	(+597%)	-	-	-	-
(うち日本人)	(3,308,898)	(+423%)	-	-	-	-
(うち外国人)	(13,006,209)	(+659%)	-	-	-	-
国内線	6,932,895	(+24%)	14,753,825	(+28%)	3,434,868	(+27%)
[貨物量(t)]	732,630	(-7%)	87,397	(-0%)	-	-
国際線	722,248	(-8%)	-	-	-	-
国内線	10,382	(+44%)	87,397	(-0%)	-	-

* ()内数値は前年同期比。

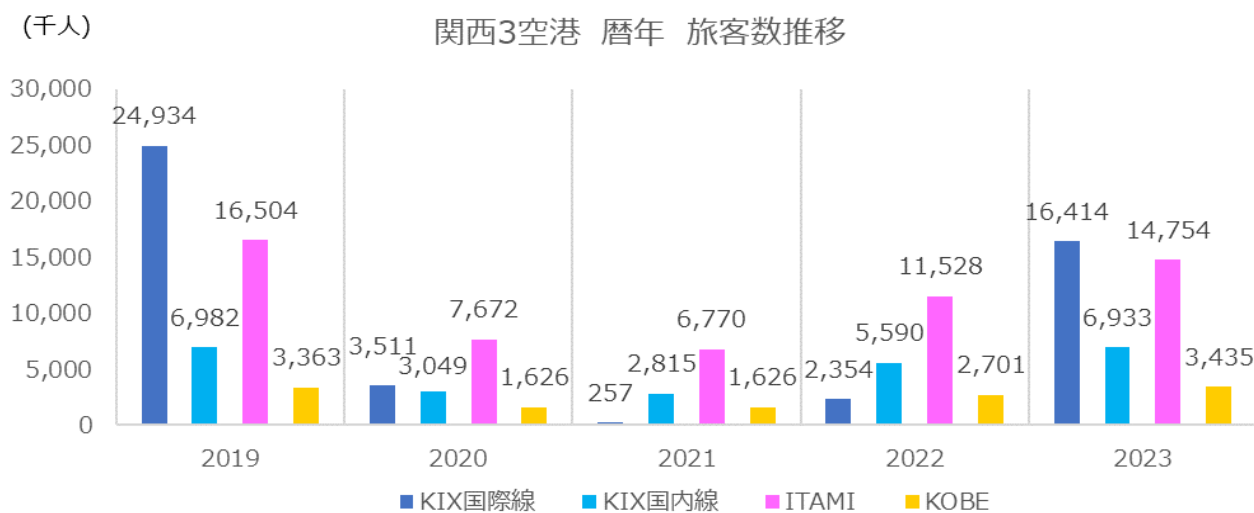
【報道関係の方からのお問い合わせ先】

関西エアポート株式会社

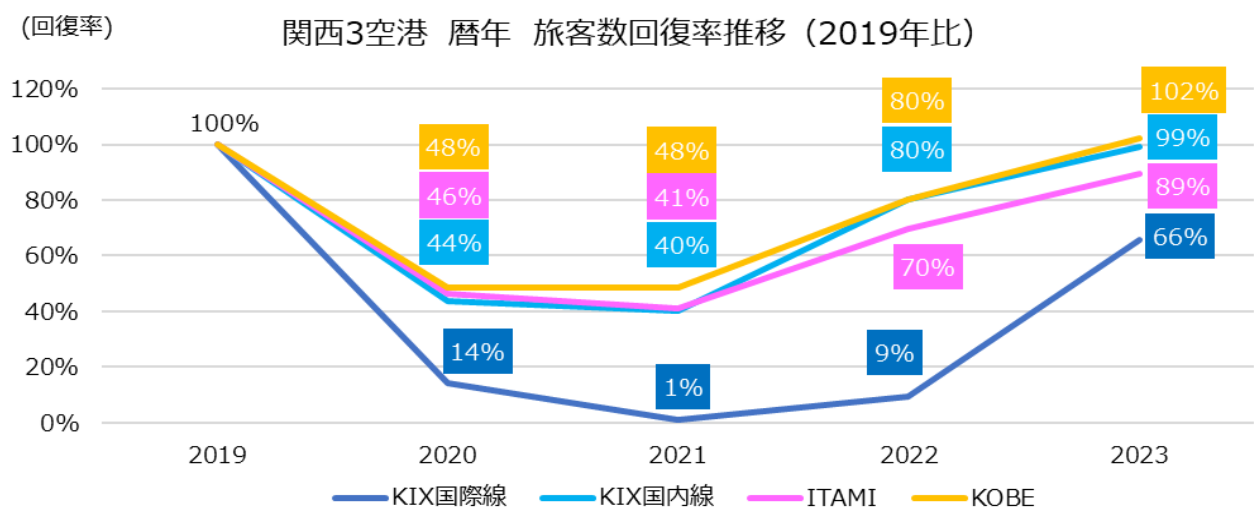
グループコーポレートコミュニケーション部 パブリックリレーション

Tel : 072-455-2201

(参考：2019年以降の暦年旅客数推移)



(参考：2019年以降の暦年旅客数回復率の推移)





関西エアポート株式会社は、オリックス株式会社と VINCI Airports（ヴァンシ・エアポート）を中核とするコンソーシアムにより設立されました。関西国際空港（KIX）および大阪国際空港（ITAMI）の運営を新関西国際空港株式会社から引継ぎ、2016年4月1日より両空港の運営会社として事業を開始しています。

また、2018年4月1日からは関西エアポート株式会社の100%出資会社である関西エアポート神戸株式会社が、神戸空港（KOBE）の運営を神戸市から引継ぎ、事業を開始しました。

“One 関西エアポートグループ”として、空港の安全とセキュリティを最優先に、適切な投資と効率的な運営によって国内外からの空港利用者へのサービスを強化してまいります。また、関西3空港の可能性を最大限に引き出し、地域コミュニティへの貢献につなげてまいります。

詳しくは、関西エアポートグループホームページ: www.kansai-airports.co.jp/ をご参照ください。

関西エアポート株式会社（関西国際空港および大阪国際空港の運営）

本社	大阪府泉佐野市泉州空港北1番地 大阪市西区西本町一丁目4番1号（登記上）	株主	オリックス 40%、 ヴァンシ・エアポート 40%、 その他の出資者 20% ¹
代表者	代表取締役社長 CEO 山谷 佳之 代表取締役副社長 Co-CEO ブノア・リュロ		
事業内容	関西国際空港および大阪国際空港の運営業務、管理受託業務等		

関西エアポート神戸株式会社（神戸空港の運営）

本社	兵庫県神戸市中央区神戸空港1番	株主	関西エアポート株式会社 100%
代表者	代表取締役社長 CEO 山谷 佳之 代表取締役副社長 Co-CEO ブノア・リュロ		
事業内容	神戸空港の運営、維持管理業務等		



オリックスグループについて

1964年に設立されたオリックスグループは、法人金融、産業/ICT機器、環境エネルギー、自動車関連、不動産関連、事業投資・コンセッション、銀行、生命保険など、多角的に事業を展開する企業グループです。現在は、世界約30カ国・地域において、約35,000人の役職員により事業を展開しています。

オリックスグループの社会における存在意義は、「世の中がよりよい方向に進むきっかけとなる、“未来をひらくインパクト”をもたらすこと」です。このPurposeを軸に、グローバルで一体となり、社会に貢献してまいります。

詳細は <https://www.orix.co.jp/grp/> をご覧ください。



世界有数の空港運営事業者であるヴァンシ・エアポートは、13カ国において70以上の空港を運営しています。総合インテグレーターとしてのノウハウを駆使して空港の開発、資金調達、建設、運営を行うとともに、その投資能力と専門知識を活かした空港運営の最適化、施設改修、環境経営推進に取り組んでいます。

ネットワーク全体で2050年までに温室効果ガスの排出量を実質ゼロにするため、2016年から他の空港運営事業者に先駆けて国際的な環境戦略を展開しています。

詳細は www.vinci-airports.com をご覧ください。

¹ 株式会社アシックス、岩谷産業株式会社、大阪瓦斯株式会社、株式会社大林組、オムロン株式会社、関西電力株式会社、近鉄グループホールディングス株式会社、京阪ホールディングス株式会社、サントリーホールディングス株式会社、株式会社JTB、積水ハウス株式会社、ダイキン工業株式会社、大和ハウス工業株式会社、株式会社竹中工務店、南海電気鉄道株式会社、西日本電信電話株式会社、パナソニックホールディングス株式会社、阪急阪神ホールディングス株式会社、レンゴー株式会社、株式会社池田泉州銀行、株式会社紀陽銀行、株式会社京都銀行、株式会社滋賀銀行、株式会社南都銀行、日本生命保険相互会社、株式会社みずほ銀行、三井住友信託銀行株式会社、株式会社三菱UFJ銀行、株式会社りそな銀行、株式会社民間資金等活用事業推進機構

関西国際空港 利用状況

2024年1月25日

関西エアポートグループ

	2022年			2023年																	
	2022年度			2023年度																	
	確定値			速報値																	
	12月	2022年 合計	1日平均	1月	2月	3月	2022年度 合計	1日平均	4月	5月	6月	7月	8月	9月	10月	11月	12月	2023年 合計	1日平均	2023年度 合計	1日平均
航空機発着回数(回)	10,607 (153)	93,656 (141)	256.6 (141)	10,464 (161)	10,226 (203)	12,016 (174)	107,911 (151)	295.6 (183)	12,231 (180)	12,816 (168)	12,636 (169)	14,054 (167)	14,149 (181)	14,281 (167)	14,671 (167)	14,394 (144)	15,224 (168)	157,162 (165)	430.6 (147)	124,456 (165)	452.6 (165)
国際線	6,242 (184)	45,161 (129)	123.7 (235)	6,227 (207)	6,197 (254)	7,496 (235)	56,448 (157)	154.7 (285)	8,227 (278)	8,660 (285)	8,786 (255)	9,663 (269)	9,903 (265)	9,918 (269)	10,361 (242)	10,422 (188)	11,168 (179)	107,028 (238)	293.2 (179)	87,108 (238)	316.8 (238)
旅客便	4,037 (635)	17,412 (296)	47.7 (822)	4,548 (846)	4,366 (791)	5,120 (791)	29,730 (485)	81.5 (973)	6,052 (872)	6,725 (739)	6,773 (269)	7,662 (657)	8,017 (587)	8,082 (568)	8,635 (407)	8,552 (261)	9,383 (232)	83,915 (482)	229.9 (407)	69,881 (445)	254.1 (445)
貨物便	2,082 (78)	26,712 (96)	73.2 (69)	1,571 (94)	1,750 (91)	2,223 (91)	25,667 (91)	70.3 (88)	2,005 (82)	1,824 (76)	1,877 (80)	1,904 (80)	1,791 (79)	1,739 (79)	1,628 (79)	1,765 (82)	1,667 (80)	21,744 (81)	59.6 (81)	16,200 (81)	58.9 (81)
その他	123 (158)	1,037 (73)	2.8 (60)	108 (145)	81 (168)	153 (65)	1,051 (65)	2.9 (309)	170 (222)	111 (213)	136 (213)	97 (198)	95 (134)	97 (156)	98 (93)	105 (81)	118 (96)	1,369 (132)	3.8 (132)	1,027 (145)	3.7 (145)
国内線	4,365 (124)	48,495 (154)	132.9 (121)	4,237 (121)	4,029 (155)	4,520 (121)	51,463 (145)	141.0 (108)	4,004 (108)	4,156 (102)	3,850 (94)	4,391 (93)	4,246 (90)	4,363 (103)	4,310 (96)	3,972 (94)	4,056 (93)	50,134 (103)	137.4 (93)	37,348 (97)	135.8 (97)
旅客便	4,243 (126)	46,992 (157)	128.7 (157)	4,093 (122)	3,903 (157)	4,359 (121)	49,892 (147)	136.7 (147)	3,875 (108)	4,031 (102)	3,752 (95)	4,242 (93)	4,044 (87)	4,229 (103)	4,180 (96)	3,807 (93)	3,859 (91)	48,374 (103)	132.5 (103)	36,019 (96)	131.0 (96)
貨物便	0 (0)	8 (38)	0.0 (50)	1 (0)	0 (0)	0 (0)	4 (19)	0.0 (19)	0 (200)	2 (0)	0 (0)	0 (0)	3 (300)	0 (0)	0 (0)	0 (0)	6 (75)	6 (75)	0.0 (75)	5 (167)	0.0 (167)
その他	122 (77)	1,495 (98)	4.1 (114)	143 (111)	126 (111)	161 (135)	1,567 (104)	4.3 (104)	129 (98)	123 (89)	98 (85)	149 (87)	199 (203)	134 (116)	130 (99)	165 (145)	197 (161)	1,754 (117)	4.8 (117)	1,324 (116)	4.8 (116)
航空旅客数(人)	1,355,291 (320)	7,943,093 (259)	21,762 (259)	1,393,802 (416)	1,462,711 (602)	1,759,967 (316)	11,495,493 (316)	31,495 (316)	1,654,605 (375)	1,810,834 (360)	1,895,600 (359)	2,127,500 (325)	2,269,046 (316)	2,103,864 (323)	2,283,045 (257)	2,245,578 (197)	2,340,174 (294)	23,346,726 (272)	63,964 (294)	18,730,246 (272)	68,110 (272)
国際線	795,040 (2643)	2,353,507 (915)	6,448 (3938)	891,469 (4562)	910,479 (2908)	1,061,796 (1872)	5,138,142 (1872)	14,077 (1872)	1,129,947 (2034)	1,236,247 (1984)	1,356,181 (1863)	1,529,526 (1432)	1,649,958 (1108)	1,497,279 (1004)	1,661,521 (544)	1,685,084 (291)	1,804,344 (227)	16,413,831 (697)	44,969 (697)	13,550,087 (596)	49,273 (596)
日本人旅客	125,810 (790)	633,214 (580)	1,735 (580)	130,843 (1163)	165,859 (1585)	248,328 (931)	1,142,461 (931)	3,130 (931)	163,217 (844)	235,030 (1128)	240,331 (786)	304,064 (597)	422,373 (544)	367,788 (496)	320,924 (338)	370,156 (359)	339,985 (270)	3,308,898 (523)	9,065 (523)	2,763,868 (463)	10,050 (463)
外国人旅客	666,712 (5222)	1,713,877 (1238)	4,696 (6978)	756,158 (6978)	742,652 (6882)	811,236 (3902)	3,981,507 (2812)	10,908 (2812)	963,240 (2661)	991,893 (2396)	1,098,666 (2611)	1,206,378 (2170)	1,214,915 (1709)	1,117,245 (1501)	1,331,393 (635)	1,312,630 (277)	1,459,803 (219)	13,006,209 (759)	35,633 (759)	10,696,163 (640)	38,895 (640)
通過旅客	2,518 (182)	6,416 (67)	18 (67)	4,468 (812)	1,968 (643)	2,232 (4133)	14,174 (139)	39 (139)	3,490 (12464)	17,184 (11371)	19,084 (13018)	12,670 (5646)	19,084 (4461)	12,246 (2697)	9,204 (1334)	2,298 (234)	4,556 (181)	98,724 (1539)	270 (181)	90,056 (1636)	327 (1636)
国内線	560,251 (142)	5,589,586 (199)	15,314 (161)	502,333 (161)	552,232 (248)	698,171 (155)	6,357,351 (189)	17,417 (189)	524,658 (136)	574,587 (130)	539,419 (119)	597,974 (109)	619,088 (109)	606,585 (121)	621,524 (106)	560,494 (100)	535,830 (96)	6,932,895 (124)	18,994 (124)	5,180,159 (112)	18,837 (112)
貨物扱量(t)	68,403 (88)	791,241 (97)	2,168 (97)	49,286 (75)	55,134 (95)	65,786 (87)	762,233 (92)	2,088 (92)	60,256 (91)	56,401 (90)	60,420 (89)	63,024 (95)	60,251 (95)	64,698 (97)	65,053 (98)	67,334 (106)	64,987 (95)	732,630 (93)	2,007 (93)	562,424 (95)	2,045 (95)
国際貨物	67,319 (87)	784,024 (97)	2,148 (97)	48,552 (74)	54,338 (94)	64,748 (87)	753,697 (92)	2,065 (92)	59,365 (90)	55,532 (89)	59,606 (88)	62,076 (94)	59,388 (95)	63,905 (97)	64,173 (98)	66,535 (106)	64,030 (95)	722,248 (92)	1,979 (92)	554,610 (95)	2,017 (95)
国際積込	30,708 (87)	363,274 (95)	995 (74)	21,235 (86)	24,286 (87)	29,526 (90)	347,459 (90)	952 (90)	27,735 (87)	25,304 (85)	27,365 (85)	27,856 (91)	26,700 (92)	29,367 (95)	28,465 (92)	28,150 (98)	28,937 (94)	324,926 (89)	890 (89)	249,879 (92)	909 (92)
国際取卸	36,611 (87)	420,750 (99)	1,153 (75)	27,317 (102)	30,052 (75)	35,222 (93)	406,238 (93)	1,113 (93)	31,630 (90)	30,228 (91)	32,241 (92)	34,220 (97)	32,688 (97)	34,538 (98)	35,708 (102)	38,385 (112)	35,093 (96)	397,322 (94)	1,089 (96)	304,731 (97)	1,108 (97)
国内貨物	1,084 (179)	7,217 (123)	20 (183)	734 (263)	796 (190)	1,038 (156)	8,536 (156)	23 (156)	891 (171)	869 (222)	814 (164)	948 (154)	863 (134)	793 (118)	880 (119)	799 (100)	957 (88)	10,382 (144)	28 (144)	7,814 (131)	28 (131)
国内積込	666 (190)	4,283 (131)	12 (203)	445 (269)	517 (214)	591 (170)	5,149 (170)	14 (170)	534 (190)	489 (220)	501 (172)	477 (138)	553 (143)	487 (117)	574 (122)	531 (103)	580 (87)	6,279 (147)	17 (87)	4,726 (131)	17 (131)
国内取卸	418 (165)	2,934 (114)	8 (159)	289 (251)	279 (251)	447 (166)	3,387 (140)	9 (140)	357 (148)	380 (224)	313 (153)	471 (174)	310 (119)	306 (119)	306 (114)	268 (95)	377 (90)	4,103 (140)	11 (140)	3,088 (130)	11 (130)

- ()内数値は前年同期間比。
- 航空機発着回数 その他には、空輸機・燃料給油機・プライベート機・特別機・回転翼機等を含む。また、旅客便には、旅客便としての運航だが、貨物みの輸送を行った便も含む。
- 国際線 航空旅客数は、大阪出入国在留管理局関西空港支局の発表資料を基に算出している。
- 国内線 航空旅客数は、幼児旅客数を含む。
- 国際線 貨物扱量は、大阪税関公表の関西国際空港航空機積卸貨物量による。
- 上記3.5.以外は関西エアポート株式会社調べによる。

大阪国際空港 利用状況

	2022年								2023年												
	2022年度								2023年度												
	確定値																				
	12月	2022年 合計	1日平均	1月	2月	3月	2022年度 合計	1日平均	4月	5月	6月	7月	8月	9月	10月	11月	12月	2023年 合計	1日平均	2023年度 合計	1日平均
国内線 航空機発着回数(回)	11,876 (108)	133,666 (143)	366.2	11,653 (103)	10,481 (125)	11,766 (114)	137,625 (130)	377.1	11,302 (107)	11,744 (101)	11,288 (100)	11,957 (100)	11,800 (94)	11,215 (103)	11,637 (100)	11,279 (100)	11,882 (100)	138,004 (103)	378.1	104,104 (100)	378.6
旅客便	11,585 (109)	130,560 (144)	357.7	11,322 (103)	10,240 (126)	11,449 (114)	134,390 (131)	368.2	11,072 (107)	11,427 (101)	11,028 (100)	11,645 (100)	11,452 (93)	11,006 (103)	11,383 (99)	11,022 (100)	11,565 (100)	134,611 (103)	368.8	101,600 (100)	369.5
その他	291 (85)	3,106 (105)	8.5	331 (121)	241 (103)	317 (126)	3,235 (108)	8.9	230 (87)	317 (105)	260 (100)	312 (119)	348 (135)	209 (79)	254 (128)	257 (106)	317 (109)	3,393 (109)	9.3	2,504 (107)	9.1
国内線 航空旅客数(人)	1,201,348 (124)	11,528,144 (170)	31,584	1,065,530 (149)	1,070,937 (230)	1,338,185 (161)	12,989,945 (173)	35,589	1,162,868 (142)	1,274,344 (139)	1,196,241 (131)	1,194,935 (117)	1,345,217 (116)	1,215,998 (124)	1,344,862 (110)	1,300,393 (101)	1,244,315 (104)	14,753,825 (128)	40,421	11,279,173 (119)	41,015
国内 貨物扱量(t)	8,823 (102)	87,507 (111)	240	6,867 (102)	6,595 (105)	7,779 (100)	87,935 (108)	241	6,982 (95)	6,373 (94)	6,595 (95)	7,642 (98)	7,013 (98)	7,184 (100)	7,779 (106)	7,782 (105)	8,806 (100)	87,397 (100)	239	66,156 (99)	241
積込	4,795 (105)	45,043 (112)	123	3,613 (103)	3,597 (107)	4,039 (98)	45,300 (114)	124	3,457 (95)	2,965 (94)	3,157 (90)	3,428 (89)	3,374 (95)	3,552 (93)	3,732 (98)	3,902 (98)	4,496 (94)	43,312 (96)	119	32,063 (94)	117
取卸	4,028 (98)	42,464 (109)	116	3,254 (100)	2,998 (103)	3,740 (103)	42,635 (106)	117	3,525 (95)	3,408 (94)	3,438 (99)	4,214 (108)	3,639 (101)	3,632 (109)	4,047 (115)	3,880 (112)	4,310 (107)	44,085 (104)	121	34,093 (104)	124

- ()内数値は前年同期間比。
- 航空機発着回数 その他には、貨物便の他、空輸機・プライベート機・特別機・回転翼機等を含む。
貨物便発着回数：2022年3月…5回 (2022年計…5回)
- 国内線 航空旅客数は幼児旅客数を含む。
- 大阪国際空港の利用状況はすべて関西エアポート株式会社調べによる。

神戸空港 利用状況

	2022年								2023年												
	2022年度								2023年度												
	確定値																				
	12月	2022年 合計	1日平均	1月	2月	3月	2022年度 合計	1日平均	4月	5月	6月	7月	8月	9月	10月	11月	12月	2023年 合計	1日平均	2023年度 合計	1日平均
国内線 航空機発着回数(回)	3,058 (100)	33,270 (118)	91.2	2,812 (101)	2,755 (143)	3,014 (113)	34,463 (115)	94.4	2,788 (108)	2,845 (107)	2,744 (103)	3,059 (99)	2,919 (94)	2,897 (105)	3,090 (99)	3,084 (108)	2,887 (94)	34,894 (105)	95.6	26,313 (102)	95.7
旅客便	2,338 (104)	25,985 (128)	71.2	2,320 (109)	2,114 (161)	2,348 (114)	27,280 (124)	74.7	2,229 (109)	2,317 (105)	2,198 (102)	2,338 (95)	2,203 (90)	2,217 (101)	2,289 (97)	2,216 (97)	2,208 (94)	26,997 (104)	74.0	20,215 (99)	73.5
その他	720 (91)	7,285 (93)	20.0	492 (73)	641 (104)	666 (109)	7,183 (90)	19.7	559 (106)	528 (118)	546 (106)	721 (117)	716 (110)	680 (118)	801 (107)	868 (148)	679 (94)	7,897 (108)	21.6	6,098 (113)	22.2
国内線 航空旅客数(人)	279,040 (123)	2,701,485 (166)	7,401	253,485 (154)	263,184 (300)	316,365 (183)	3,109,151 (177)	8,518	262,558 (151)	290,845 (141)	275,898 (128)	290,661 (110)	313,651 (105)	296,352 (116)	312,315 (106)	289,069 (101)	270,485 (97)	3,434,868 (127)	9,411	2,601,834 (114)	9,461

- ()内数値は前年同期間比。
- 航空機発着回数 その他には、空輸機・プライベート機・特別機・回転翼機・小型機訓練飛行等を含む。
- 国内線 航空旅客数は幼児旅客数を含む。
- 以下の国際線運航あり。
2022年11月…2回 (2022年計…2回、2022年度計…2回) 、2023年5月…4回、2023年7月…2回、2023年9月…2回、2023年12月…2回 (2023年計…10回、2023年度計…10回)
- 神戸空港の利用状況はすべて関西エアポート神戸株式会社調べによる。

【参考：主要項目における実数値と新型コロナウイルス流行前との比較】

【関西国際空港】	2022年12月	2023年1月	2023年2月	2023年3月	2022年度累計	2023年4月	2023年5月	2023年6月	2023年7月	2023年8月	2023年9月	2023年10月	2023年11月	2023年12月	2023年度累計
総発着回数	10,607 (60)	10,464 (58)	10,226 (66)	12,016 (69)	107,911 (48)	12,231 (70)	12,816 (72)	12,636 (73)	14,054 (77)	14,149 (77)	14,281 (85)	14,671 (88)	14,394 (85)	15,224 (86)	124,456 (79)
1. 国際線発着回数	6,242 (45)	6,227 (45)	6,197 (52)	7,496 (56)	56,448 (31)	8,227 (62)	8,660 (64)	8,786 (66)	9,663 (70)	9,903 (72)	9,918 (78)	10,361 (81)	10,422 (81)	11,168 (81)	87,108 (73)
1-1. 国際線旅客便発着回数	4,037 (33)	4,548 (36)	4,366 (40)	5,120 (43)	29,730 (15)	6,052 (51)	6,725 (55)	6,773 (57)	7,662 (62)	8,017 (64)	8,082 (71)	8,635 (76)	8,552 (74)	9,383 (76)	69,881 (65)
1-2. 国際線貨物便発着回数	2,082 (162)	1,571 (146)	1,750 (180)	2,223 (179)	25,667 (189)	2,005 (173)	1,824 (161)	1,877 (170)	1,904 (155)	1,791 (152)	1,739 (151)	1,628 (138)	1,765 (142)	1,667 (129)	16,200 (152)
2. 国内線発着回数	4,365 (109)	4,237 (103)	4,029 (111)	4,520 (110)	51,463 (104)	4,004 (98)	4,156 (99)	3,850 (95)	4,391 (100)	4,246 (95)	4,363 (108)	4,310 (109)	3,972 (102)	4,056 (101)	37,348 (101)
総旅客数	1,355,291 (53)	1,393,802 (53)	1,462,711 (58)	1,759,967 (61)	11,495,493 (36)	1,654,605 (60)	1,810,834 (66)	1,895,600 (70)	2,127,500 (76)	2,269,046 (79)	2,103,864 (85)	2,283,045 (91)	2,245,578 (88)	2,340,174 (92)	18,730,246 (78)
1. 国際線旅客数	795,040 (39.8)	891,469 (43.4)	910,479 (45.9)	1,061,796 (47.2)	5,138,142 (20.6)	1,129,947 (52.2)	1,236,247 (57.3)	1,356,181 (62.9)	1,529,526 (70.1)	1,649,958 (74.2)	1,497,279 (79.8)	1,661,521 (85.0)	1,685,084 (85.1)	1,804,344 (90.3)	13,550,087 (72.5)
1-1. 国際線旅客数のうち、日本人旅客数	125,810 (19.3)	130,843 (21.8)	165,859 (28.6)	248,328 (29.7)	1,142,461 (14.4)	163,217 (27.9)	235,030 (35.7)	240,331 (40.3)	304,064 (48.7)	422,373 (51.4)	367,788 (52.7)	320,924 (50.9)	370,156 (57.3)	339,985 (52.2)	2,763,868 (46.8)
1-2. 国際線旅客数のうち、外国人旅客数	666,712 (50.3)	756,158 (53.1)	742,652 (53.7)	811,236 (57.8)	3,981,507 (23.7)	963,240 (61.4)	991,893 (66.8)	1,098,666 (71.5)	1,206,378 (78.7)	1,214,915 (87.8)	1,117,245 (96.0)	1,331,393 (101.7)	1,312,630 (99.3)	1,459,803 (110.2)	10,696,163 (84.7)
2. 国内線旅客数	560,251 (101)	502,333 (91)	552,232 (105)	698,171 (109)	6,357,351 (91)	524,658 (92)	574,587 (96)	539,419 (98)	597,974 (98)	619,088 (94)	606,585 (102)	621,524 (110)	560,494 (99)	535,830 (97)	5,180,159 (98)
総貨物取扱量	68,403 (102)	49,286 (89)	55,134 (105)	65,786 (94)	762,233 (101)	60,256 (92)	56,401 (91)	60,420 (103)	63,024 (97)	60,251 (97)	64,698 (99)	65,053 (97)	67,334 (95)	64,987 (97)	562,424 (96)
1. 国際貨物取扱量	67,319 (102)	48,552 (89)	54,338 (106)	64,748 (94)	753,697 (102)	59,365 (92)	55,532 (91)	59,606 (103)	62,076 (97)	59,388 (97)	63,905 (100)	64,173 (98)	66,535 (96)	64,030 (97)	554,610 (97)
【大阪国際空港】	2022年12月	2023年1月	2023年2月	2023年3月	2022年度累計	2023年4月	2023年5月	2023年6月	2023年7月	2023年8月	2023年9月	2023年10月	2023年11月	2023年12月	2023年度累計
国内線発着回数	11,876 (100)	11,653 (99)	10,481 (99)	11,766 (100)	137,625 (99)	11,302 (100)	11,744 (100)	11,288 (100)	11,957 (100)	11,800 (96)	11,215 (100)	11,637 (104)	11,279 (100)	11,882 (100)	104,104 (100)
国内線旅客数	1,201,348 (86)	1,065,530 (83)	1,070,937 (89)	1,338,185 (93)	12,989,945 (78)	1,162,868 (89)	1,274,344 (91)	1,196,241 (91)	1,194,935 (86)	1,345,217 (84)	1,215,998 (88)	1,344,862 (98)	1,300,393 (89)	1,244,315 (90)	11,279,173 (89)
【神戸空港】	2022年12月	2023年1月	2023年2月	2023年3月	2022年度累計	2023年4月	2023年5月	2023年6月	2023年7月	2023年8月	2023年9月	2023年10月	2023年11月	2023年12月	2023年度累計
国内線発着回数	3,058 (100)	2,812 (101)	2,755 (125)	3,014 (121)	34,463 (108)	2,788 (113)	2,845 (108)	2,744 (114)	3,059 (119)	2,919 (107)	2,897 (104)	3,090 (111)	3,084 (109)	2,887 (94)	26,313 (108)
国内線旅客数	279,040 (98)	253,485 (90)	263,184 (107)	316,365 (110)	3,109,151 (91)	262,558 (104)	290,845 (105)	275,898 (105)	290,661 (103)	313,651 (95)	296,352 (98)	312,315 (106)	289,069 (97)	270,485 (95)	2,601,834 (101)

*新型コロナウイルス流行前の2019年2月～2020年1月との比較。

【参考データ】関西国際空港 国際線旅客便 方面別分析

※関西国際空港 AODB (Airport Operational Data Base) *より

①方面別発着回数

(単位:回)

関西国際空港 国際線旅客便 発着回数 方面別データ	2023年度												2023年度 合計
	4月	5月	6月	7月	8月	9月	10月	11月	12月	1月	2月	3月	
	中国	807 (21)	1,064 (27)	1,214 (31)	1,523 (36)	1,735 (41)	1,760 (42)	1,846 (42)	1,731 (36)	2,066 (40)	—	—	
香港・マカオ	635 (58)	667 (60)	702 (64)	802 (73)	822 (78)	880 (90)	976 (99)	1,014 (102)	1,086 (100)	—	—	—	7,584 (80)
台湾	834 (74)	865 (75)	816 (77)	841 (76)	914 (78)	899 (78)	987 (83)	994 (87)	1,026 (88)	—	—	—	8,176 (80)
韓国	2,292 (74)	2,498 (79)	2,466 (81)	2,703 (86)	2,714 (90)	2,748 (122)	2,925 (150)	2,887 (156)	3,125 (149)	—	—	—	24,358 (103)
東南アジア	1,070 (64)	1,177 (68)	1,119 (67)	1,264 (73)	1,294 (73)	1,284 (77)	1,353 (79)	1,384 (83)	1,492 (86)	—	—	—	11,437 (74)
ハワイ・オセアニア・グアム	202 (38)	185 (34)	163 (33)	201 (40)	220 (40)	214 (42)	210 (39)	233 (39)	252 (40)	—	—	—	1,880 (38)
その他(北米・欧州・中東等)	212 (37)	269 (45)	293 (47)	328 (49)	318 (46)	297 (46)	338 (55)	309 (66)	336 (71)	—	—	—	2,700 (51)
総数	6,052 (51)	6,725 (55)	6,773 (57)	7,662 (62)	8,017 (64)	8,082 (71)	8,635 (76)	8,552 (74)	9,383 (76)	—	—	—	69,881 (65)

1. () 内数値は2019年2月から2020年1月までの同期間比(コロナ前)

②方面別旅客数

(単位:千人)

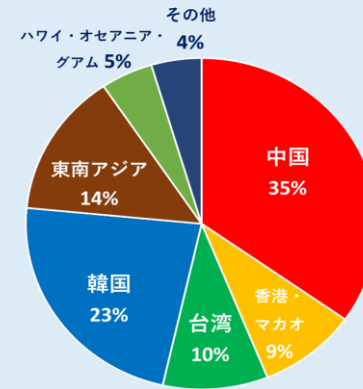
関西国際空港 国際線旅客便 旅客数 方面別データ	2023年度												2023年度 合計
	4月	5月	6月	7月	8月	9月	10月	11月	12月	1月	2月	3月	
	中国	65	121	189	254	313	236	223	229	289	—	—	
香港・マカオ	135	133	164	192	200	159	192	208	225	—	—	—	1,608
台湾	181	183	201	208	224	210	231	223	228	—	—	—	1,888
韓国	419	465	470	515	522	523	589	585	611	—	—	—	4,700
東南アジア	245	238	221	233	264	251	298	325	337	—	—	—	2,411
ハワイ・オセアニア・グアム	27	29	31	39	45	42	42	47	49	—	—	—	351
その他(北米・欧州・中東等)	56	68	77	85	81	75	84	70	67	—	—	—	662
総数	1,127	1,236	1,354	1,526	1,649	1,495	1,659	1,687	1,806	—	—	—	13,538

1.本データは、航空会社の搭乗旅客数データを基にしており、大阪出入国在留管理局関西空港支局の発表資料を基にした「利用状況」の国際線旅客数合計値とは若干の差異があります。

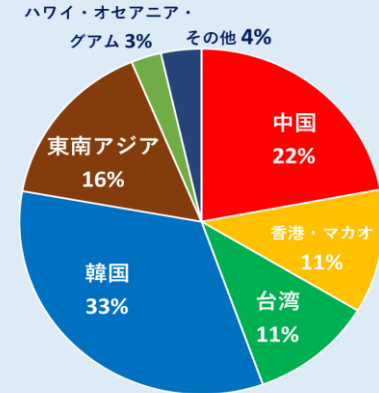
2.関西国際空港 AODBiは、2023年より本格導入しており、それ以前の方面別旅客数のデータはございません。

方面別シェア

(発着回数)

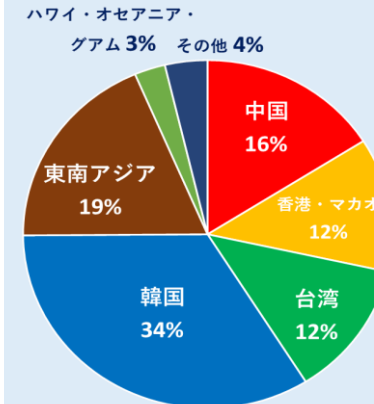


2019年1月～12月



2023年12月

(旅客数)



2023年12月

***関西国際空港 AODBについて**
 空港運用情報の集約と一元化が可能な空港オペレーションのための総合データベースです。航空局をはじめとする関係機関や航空会社、アクセス機関等とリアルタイムでの情報交換が可能で、関西国際空港では2023年より本格導入し、空港リソースの最適化を図っております。