



関西国際空港・大阪国際空港・神戸空港 2022年2月利用状況

- 国際線においては、新型コロナウイルス変異株(オミクロン株)対策として入国制限が再強化された影響を受け、引き続き限定的な旅客流動となりました。
- 国内でのオミクロン株の感染拡大が影響し、3空港合計の国内線旅客数は前月よりも更に減少、新型コロナウイルス流行前(2019年2月)の4割程度となりました。
- 国際貨物便の発着回数及び国際貨物取扱量は、引き続き前年を上回り、好調に推移しています。

【関西国際空港 発着回数】

総発着回数	: <u>5,040</u> 回 (前年比+47%, 2019年比 ^{*1} -68%)
国際線発着回数	: <u>2,439</u> 回 (前年比+14%, 2019年比-79%)
国際線旅客便発着回数 ^{*2}	: <u>516</u> 回 (前年比+19%, 2019年比-95%)
国際線貨物便発着回数	: <u>1,867</u> 回 (前年比+11%, 2019年比+92%)
国内線発着回数	: <u>2,601</u> 回 (前年比+101%, 2019年比-28%)

*1…新型コロナウイルス流行前との比較のため、2019年比を記載します。

*2…旅客便として運航しているが、貨物みの輸送を行った便も含まれます。

【関西国際空港 航空旅客数】

総旅客数	: <u>239,980</u> 人 (前年比+134%, 2019年比-90%)
国際線旅客数	: <u>17,103</u> 人 (前年比+19%, 2019年比-99.1%)
国際線旅客数のうち、日本人旅客数	: <u>8,857</u> 人 (前年比+51%, 2019年比-98.5%)
国際線旅客数のうち、外国人旅客数	: <u>7,940</u> 人 (前年比-7%, 2019年比-99.4%)
国内線旅客数	: <u>222,877</u> 人 (前年比+153%, 2019年比-57%)

【関西国際空港 貨物扱量】

総貨物扱量	: <u>58,102</u> t (前年比+6%, 2019年比+11%)
国際貨物扱量	: <u>57,799</u> t (前年比+6%, 2019年比+13%)

【大阪国際空港 発着回数・航空旅客数】

国内線発着回数	: <u>8,386</u> 回 (前年比+91%, 2019年比-21%)
国内線旅客数	: <u>466,169</u> 人 (前年比+43%, 2019年比-61%)

【神戸空港 発着回数・航空旅客数】

国内線発着回数	: <u>1,929</u> 回 (前年比+81%, 2019年比-12%)
国内線旅客数	: <u>87,853</u> 人 (前年比+103%, 2019年比-64%)






関西国際空港・大阪国際空港・神戸空港 2022年2月利用状況

3空港合計利用状況

[発着回数(回)]	15,355	(+73%)
国際線	2,439	(+14%)
国内線	12,916	(+91%)
[航空旅客数(人)]	794,002	(+68%)
国際線	17,103	(+19%)
国内線	776,899	(+70%)
[貨物量(t)]	64,387	(+6%)
国際線	57,799	(+6%)
国内線	6,588	(+9%)

空港別利用状況

	 KIX	 ITAMI	 KOBE
[発着回数(回)]	5,040 (+47%)	8,386 (+91%)	1,929 (+81%)
国際線	2,439 (+14%)	-	-
国内線	2,601 (+101%)	8,386 (+91%)	1,929 (+81%)
[航空旅客数(人)]	239,980 (+134%)	466,169 (+43%)	87,853 (+103%)
国際線	17,103 (+19%)	-	-
(うち日本人)	(8,857) (+51%)	-	-
(うち外国人)	(7,940) (-7%)	-	-
国内線	222,877 (+153%)	466,169 (+43%)	87,853 (+103%)
[貨物量(t)]	58,102 (+6%)	6,285 (+12%)	-
国際線	57,799 (+6%)	-	-
国内線	303 (-33%)	6,285 (+12%)	-

*()内数値は前年同期比。

【本プレスリリースに関するお問い合わせ先】

関西エアポート株式会社 グループコーポレートコミュニケーション部
パブリックリレーション
Tel : 072-455-2201

関西国際空港 利用状況

2022年3月25日

関西エアポートグループ

	2021年																2022年				
	2020年度				2021年度												速報値				
	確定値																				
	2月	3月	2020年度 合計	1日平均	4月	5月	6月	7月	8月	9月	10月	11月	12月	2021年 合計	1日平均	1月	2月	2021年度 合計	1日平均	2022年 合計	1日平均
航空機発着回数(回)	3,439	5,272	57,814	158.4	5,680	4,623	4,840	5,817	6,295	6,002	6,429	6,449	6,921	66,637	182.6	6,493	5,040	64,589	193.4	11,533	195.5
国際線	(27)	(62)	(29)		(129)	(123)	(132)	(117)	(101)	(123)	(127)	(120)	(118)	(80)		(133)	(147)	(123)		(139)	
旅客便	2,144	2,955	31,323	85.8	2,936	2,665	2,877	2,998	2,820	3,027	3,296	3,359	3,388	35,128	96.2	3,005	2,439	32,810	98.2	5,444	92.3
貨物便	(24)	(67)	(21)		(116)	(95)	(113)	(116)	(116)	(118)	(128)	(124)	(121)	(69)		(113)	(114)	(116)		(113)	
その他	435	508	4,895	13.4	503	438	425	447	400	462	538	570	636	5,885	16.1	553	516	5,488	16.4	1,069	18.1
国内線	(6)	(18)	(4)		(160)	(109)	(152)	(137)	(111)	(114)	(143)	(127)	(123)	(22)		(106)	(119)	(125)		(112)	
旅客便	1,678	2,380	24,948	68.4	2,356	2,159	2,405	2,423	2,256	2,367	2,545	2,474	2,674	27,816	76.2	2,271	1,867	25,797	77.2	4,138	70.1
貨物便	(154)	(97)	(174)		(118)	(97)	(112)	(117)	(120)	(117)	(122)	(116)	(120)	(124)		(108)	(111)	(114)		(110)	
その他	31	67	1,480	4.1	77	68	47	128	164	198	213	315	78	1,427	3.9	181	56	1,525	4.6	237	4.0
国内線	(23)	(89)	(86)		(35)	(40)	(39)	(71)	(83)	(129)	(195)	(223)	(153)	(85)		(441)	(181)	(108)		(329)	
旅客便	1,295	2,317	26,491	72.6	2,744	1,958	1,963	2,819	3,475	2,975	3,133	3,090	3,533	31,509	86.3	3,488	2,601	31,779	95.1	6,089	103.2
貨物便	(34)	(56)	(54)		(146)	(202)	(176)	(119)	(91)	(129)	(127)	(116)	(115)	(96)		(158)	(201)	(131)		(174)	
その他	114	143	1,720	4.7	114	107	147	154	107	126	95	133	159	1,525	4.2	125	114	1,381	4.1	239	4.1
	(67)	(75)	(77)		(69)	(63)	(92)	(131)	(70)	(68)	(67)	(90)	(161)	(81)		(99)	(100)	(88)		(100)	
航空旅客数(人)	102,361	251,384	2,257,667	6,185	216,169	147,052	144,780	287,396	356,167	265,795	351,117	379,546	423,735	3,072,064	8,417	332,312	239,980	3,144,049	9,413	572,292	9,700
国際線	(6)	(41)	(8)		(296)	(403)	(178)	(141)	(138)	(117)	(118)	(118)	(165)	(47)		(227)	(234)	(157)		(230)	
日本人旅客	14,376	19,381	206,447	566	18,789	16,788	20,600	22,632	20,570	19,484	22,091	24,365	30,080	257,125	704	19,639	17,103	232,141	695	36,742	623
外国人旅客	(1.3)	(8)	(0.9)		(276)	(339)	(282)	(198)	(131)	(116)	(110)	(89)	(88)	(7)		(70)	(119)	(124)		(87)	
通過旅客	5,869	8,058	72,496	199	7,005	6,885	7,832	10,473	10,466	8,493	9,478	10,360	15,933	109,109	299	11,253	8,857	107,035	320	20,110	341
国内線	(1.1)	(6)	(1.0)		(275)	(434)	(305)	(212)	(154)	(132)	(138)	(137)	(145)	(8)		(136)	(151)	(166)		(142)	
通過旅客	8,495	11,137	130,725	358	11,440	8,965	11,072	10,563	9,518	10,443	11,477	12,915	12,767	138,444	379	7,836	7,940	114,936	344	15,776	267
通過旅客	(1.6)	(12)	(0.9)		(269)	(304)	(264)	(192)	(115)	(103)	(87)	(66)	(55)	(6)		(40)	(93)	(96)		(56)	
その他	12	186	3,226	9	344	938	1,696	1,596	586	548	1,136	1,090	1,380	9,572	26	550	306	10,170	30	856	15
国内線	(0.1)	(2)	(1.6)		(5733)	(224)	(316)	(160)	(87)	(375)	(1535)	(1185)	(5308)	(18)		(917)	(2550)	(335)		(1189)	
貨物扱量(t)	54,954	71,159	721,324	1,976	71,804	63,378	66,780	71,866	65,692	68,709	72,850	69,502	77,970	814,453	2,231	65,867	58,102	752,520	2,253	123,969	2,101
国際貨物	(105)	(111)	(95)		(120)	(116)	(118)	(121)	(120)	(113)	(114)	(114)	(121)	(115)		(110)	(106)	(116)		(108)	
国際積込	54,499	70,495	716,269	1,962	70,947	62,973	66,259	71,275	65,335	68,447	72,582	69,154	77,365	808,596	2,215	65,466	57,799	747,602	2,238	123,265	2,089
国際取卸	(106)	(112)	(97)		(119)	(115)	(118)	(120)	(120)	(113)	(115)	(114)	(122)	(115)		(110)	(106)	(116)		(108)	
国内貨物	27,931	33,838	334,979	918	35,299	30,375	32,311	34,273	30,240	31,477	33,142	30,901	35,112	383,374	1,050	28,809	28,216	350,155	1,048	57,025	967
国内積込	(109)	(128)	(100)		(132)	(122)	(126)	(130)	(121)	(110)	(110)	(112)	(117)	(120)		(101)	(101)	(116)		(101)	
国内取卸	26,568	36,657	381,290	1,045	35,648	32,598	33,948	37,002	35,095	36,970	39,440	38,253	42,253	425,222	1,165	36,657	29,583	397,447	1,190	66,240	1,123
国内積込	(102)	(100)	(93)		(108)	(109)	(110)	(113)	(119)	(117)	(119)	(116)	(126)	(112)		(119)	(111)	(115)		(115)	
国内取卸	455	664	5,055	14	857	405	521	591	357	262	268	348	605	5,857	16	401	303	4,918	15	704	12
国内積込	(46)	(69)	(35)		(198)	(623)	(1085)	(399)	(109)	(62)	(50)	(61)	(70)	(91)		(77)	(67)	(112)		(72)	
国内取卸	271	366	2,922	8	487	198	286	266	179	142	193	247	351	3,280	9	219	192	2,760	8	411	7
国内積込	(58)	(71)	(37)		(229)	(495)	(923)	(369)	(95)	(67)	(58)	(75)	(61)	(93)		(74)	(71)	(108)		(73)	
国内取卸	184	298	2,133	6	370	207	235	325	178	120	75	101	254	2,577	7	182	111	2,158	6	293	5
	(35)	(66)	(32)		(168)	(828)	(1382)	(428)	(129)	(58)	(38)	(42)	(86)	(88)		(79)	(60)	(118)		(71)	

- ()内数値は前年同期間比。
- 航空機発着回数 その他には、空輸機・燃料給油機・プライベート機・特別機・回転翼機等を含む。また、旅客便には、旅客便としての運航だが、貨物のみの輸送を行った便も含む。
- 国際線 航空旅客数は、大阪出入国在留管理局関西空港支局の発表資料を基に算出している。
- 国内線 航空旅客数は、幼児旅客数を含む。
- 国際線 貨物扱量は、大阪税関公表の関西国際空港航空機積卸貨物量による。
- 上記3.5.以外は関西エアポート株式会社調べによる。

大阪国際空港 利用状況

	2021年																2022年				
	2020年度																2021年度				
	確定値																速報値				
	2月	3月	2020年度 合計	1日平均	4月	5月	6月	7月	8月	9月	10月	11月	12月	2021年 合計	1日平均	1月	2月	2021年度 合計	1日平均	2022年 合計	1日平均
国内線 航空機発着回数(回)	4,392 (40)	6,258 (61)	80,920 (59)	221.7	7,969 (139)	6,865 (214)	7,253 (155)	7,456 (109)	8,933 (89)	8,060 (117)	8,934 (120)	9,451 (107)	10,970 (114)	93,488 (97)	256.1	11,275 (162)	8,386 (191)	95,552 (128)	286.1	19,661 (173)	333.2
旅客便	4,095 (38)	6,010 (60)	77,610 (58)	212.6	7,734 (142)	6,569 (232)	6,988 (163)	7,262 (111)	8,740 (89)	7,841 (119)	8,665 (107)	9,228 (114)	10,627 (114)	90,533 (97)	248.0	11,002 (162)	8,151 (199)	92,807 (130)	277.9	19,153 (176)	324.6
その他	297 (139)	248 (98)	3,310 (97)	9.1	235 (78)	296 (79)	265 (67)	194 (67)	193 (92)	219 (84)	269 (141)	223 (83)	343 (115)	2,955 (88)	8.1	273 (158)	235 (79)	2,745 (90)	8.2	508 (108)	8.6
国内線 航空旅客数(人)	326,089 (27)	603,913 (91)	5,812,333 (37)	15,924	463,804 (302)	341,583 (321)	415,677 (131)	599,293 (118)	598,178 (116)	462,214 (78)	723,672 (93)	911,610 (100)	970,464 (151)	6,770,089 (88)	18,548	716,862 (203)	466,169 (143)	6,669,526 (128)	19,969	1,183,031 (174)	20,051
国内 貨物扱量(t)	5,610 (65)	6,729 (73)	75,735 (64)	207	6,401 (132)	5,656 (137)	6,002 (110)	6,796 (92)	6,385 (96)	6,636 (107)	6,965 (103)	7,014 (103)	8,659 (98)	79,150 (95)	217	6,757 (107)	6,285 (98)	73,556 (112)	220	13,042 (110)	221
積込	2,949 (65)	3,539 (74)	39,209 (69)	107	3,180 (124)	2,711 (142)	2,975 (108)	3,211 (97)	3,073 (97)	3,239 (101)	3,508 (97)	3,689 (96)	4,551 (95)	40,177 (94)	110	3,504 (99)	3,365 (114)	37,006 (104)	111	6,869 (106)	116
取卸	2,661 (64)	3,190 (71)	36,526 (59)	100	3,221 (139)	2,945 (133)	3,027 (113)	3,585 (88)	3,312 (95)	3,397 (113)	3,457 (109)	3,325 (112)	4,108 (102)	38,973 (96)	107	3,253 (119)	2,920 (110)	36,550 (110)	109	6,173 (114)	105

1. ()内数値は前年同期間比。

2. 航空機発着回数 その他には、貨物便の他、空輸機・プライベート機・特別機・回転翼機等を含む。

貨物便発着回数：2021年1月…2回，2021年2月…1回，2021年3月…1回，2021年6月…2回，2021年8月…1回，2021年9月…1回，2021年10月…1回，2021年12月…2回 (2020年度計…390回，2021年計…11回，2021年度計…7回)

3. 大阪国際空港の利用状況はすべて関西エアポート株式会社調べによる。

神戸空港 利用状況

	2021年																2022年				
	2020年度																2021年度				
	確定値																速報値				
	2月	3月	2020年度 合計	1日平均	4月	5月	6月	7月	8月	9月	10月	11月	12月	2021年 合計	1日平均	1月	2月	2021年度 合計	1日平均	2022年 合計	1日平均
国内線 航空機発着回数(回)	1,063 (37)	2,499 (86)	23,222 (71)	63.6	2,772 (174)	1,972 (226)	1,965 (143)	2,543 (116)	2,670 (107)	2,345 (136)	2,406 (114)	2,938 (118)	3,044 (107)	28,167 (107)	77.2	2,796 (143)	1,929 (181)	27,380 (132)	82.0	4,725 (157)	80.1
旅客便	515 (24)	1,905 (88)	15,386 (64)	42.2	2,101 (178)	1,488 (400)	1,297 (171)	1,843 (122)	2,092 (125)	1,715 (156)	1,603 (115)	2,162 (129)	2,257 (115)	20,310 (112)	55.6	2,123 (159)	1,313 (255)	19,994 (148)	59.9	3,436 (186)	58.2
その他	548 (74)	594 (82)	7,836 (90)	21.5	671 (162)	484 (97)	668 (108)	700 (102)	578 (69)	630 (102)	803 (95)	776 (90)	787 (90)	7,857 (97)	21.5	673 (109)	616 (112)	7,386 (102)	22.1	1,289 (111)	21.8
国内線 航空旅客数(人)	43,381 (16)	174,788 (107)	1,213,613 (37)	3,325	129,868 (343)	82,445 (623)	90,758 (173)	142,299 (129)	155,594 (148)	116,785 (109)	161,236 (107)	222,270 (119)	226,123 (148)	1,625,908 (100)	4,455	164,723 (205)	87,853 (203)	1,579,954 (152)	4,730	252,576 (204)	4,281

1. ()内数値は前年同期間比。

2. 航空機発着回数 その他には、空輸機・プライベート機・特別機・回転翼機・小型機訓練飛行等を含む。

3. 国内線 航空旅客数は幼児旅客数を含む。

4. 以下の国際線運航あり。

・2021年3月…2回，2021年8月…2回，2021年9月…1回，2021年11月…1回，2021年12月…2回

・2020年度計…7回 ・2021年計…8回 ・2021年度計…6回

5. 神戸空港の利用状況はすべて関西エアポート神戸株式会社調べによる。

【参考：主要項目における実数値と対前々年比】

【関西国際空港】	2021年2月	2021年3月	2020年度累計	2021年4月	2021年5月	2021年6月	2021年7月	2021年8月	2021年9月	2021年10月	2021年11月	2021年12月	2022年1月	2022年2月	2021年度累計
総発着回数	3,439	5,272	57,814	5,680	4,623	4,840	5,817	6,295	6,002	6,429	6,449	6,921	6,493	5,040	64,589
	(22)	(30)	(30)	(33)	(26)	(28)	(32)	(34)	(36)	(39)	(38)	(39)	(36)	(32)	(34)
1. 国際線発着回数	2,144	2,955	31,323	2,936	2,665	2,877	2,998	2,820	3,027	3,296	3,359	3,388	3,005	2,439	32,810
	(18)	(22)	(22)	(22)	(20)	(22)	(22)	(20)	(24)	(26)	(26)	(25)	(22)	(21)	(23)
1-1. 国際線旅客便発着回数	435	508	4,895	503	438	425	447	400	462	538	570	636	553	516	5,488
	(4)	(4)	(4)	(4)	(4)	(4)	(4)	(3)	(4)	(5)	(5)	(5)	(4)	(5)	(4)
1-2. 国際線貨物便発着回数	1,678	2,380	24,948	2,356	2,159	2,405	2,423	2,256	2,367	2,545	2,474	2,674	2,271	1,867	25,797
	(173)	(191)	(183)	(203)	(191)	(218)	(197)	(192)	(206)	(215)	(199)	(208)	(211)	(192)	(203)
2. 国内線発着回数	1,295	2,317	26,491	2,744	1,958	1,963	2,819	3,475	2,975	3,133	3,090	3,533	3,488	2,601	31,779
	(36)	(56)	(57)	(67)	(47)	(48)	(64)	(78)	(74)	(79)	(79)	(88)	(85)	(72)	(71)
総旅客数	102,361	251,384	2,257,667	216,169	147,052	144,780	287,396	356,167	265,795	351,117	379,546	423,735	332,312	239,980	3,144,049
	(4)	(9)	(8)	(8)	(5)	(5)	(10)	(12)	(11)	(14)	(15)	(17)	(13)	(10)	(11)
1. 国際線旅客数	14,376	19,381	206,447	18,789	16,788	20,600	22,632	20,570	19,484	22,091	24,365	30,080	19,639	17,103	232,141
	(0.7)	(0.9)	(0.9)	(0.9)	(0.8)	(1.0)	(1.0)	(0.9)	(1.0)	(1.1)	(1.2)	(1.5)	(1.0)	(0.9)	(1.0)
1-1. 国際線旅客数のうち、日本人旅客数	5,869	8,058	72,496	7,005	6,885	7,832	10,473	10,466	8,493	9,478	10,360	15,933	11,253	8,857	107,035
	(1.0)	(1.0)	(1.0)	(1.2)	(1.0)	(1.3)	(1.7)	(1.3)	(1.2)	(1.5)	(1.6)	(2.4)	(1.9)	(1.5)	(1.5)
1-2. 国際線旅客数のうち、外国人旅客数	8,495	11,137	130,725	11,440	8,965	11,072	10,563	9,518	10,443	11,477	12,915	12,767	7,836	7,940	114,936
	(0.6)	(0.8)	(0.8)	(0.7)	(0.6)	(0.7)	(0.7)	(0.7)	(0.9)	(0.9)	(1.0)	(1.0)	(0.6)	(0.6)	(0.7)
2. 国内線旅客数	87,985	232,003	2,051,220	197,380	130,264	124,180	264,764	335,597	246,311	329,026	355,181	393,655	312,673	222,877	2,911,908
	(17)	(36)	(31)	(35)	(22)	(22)	(43)	(51)	(41)	(58)	(63)	(71)	(57)	(43)	(46)
総貨物取扱量	54,954	71,159	721,324	71,804	63,378	66,780	71,866	65,692	68,709	72,850	69,502	77,970	65,867	58,102	752,520
	(105)	(101)	(115)	(109)	(102)	(113)	(110)	(105)	(105)	(108)	(99)	(116)	(118)	(111)	(109)
1. 国際貨物取扱量	54,499	70,495	716,269	70,947	62,973	66,259	71,275	65,335	68,447	72,582	69,154	77,365	65,466	57,799	747,602
	(106)	(102)	(115)	(110)	(103)	(115)	(112)	(107)	(107)	(110)	(100)	(117)	(120)	(113)	(110)
【大阪国際空港】	2021年2月	2021年3月	2020年度累計	2021年4月	2021年5月	2021年6月	2021年7月	2021年8月	2021年9月	2021年10月	2021年11月	2021年12月	2022年1月	2022年2月	2021年度累計
国内線発着回数	4,392	6,258	80,920	7,969	6,865	7,253	7,456	8,933	8,060	8,934	9,451	10,970	11,275	8,386	95,552
	(42)	(53)	(58)	(71)	(59)	(64)	(62)	(72)	(72)	(80)	(83)	(92)	(96)	(79)	(75)
国内線旅客数	326,089	603,913	5,812,333	463,804	341,583	415,677	599,293	598,178	462,214	723,672	911,610	970,464	716,862	466,169	6,669,526
	(27)	(42)	(36)	(36)	(24)	(32)	(43)	(37)	(33)	(53)	(62)	(70)	(56)	(39)	(44)
【神戸空港】	2021年2月	2021年3月	2020年度累計	2021年4月	2021年5月	2021年6月	2021年7月	2021年8月	2021年9月	2021年10月	2021年11月	2021年12月	2022年1月	2022年2月	2021年度累計
国内線発着回数	1,063	2,499	23,222	2,772	1,972	1,965	2,543	2,670	2,345	2,406	2,938	3,044	2,796	1,929	27,380
	(48)	(100)	(78)	(112)	(75)	(81)	(99)	(98)	(84)	(86)	(104)	(99)	(100)	(88)	(94)
国内線旅客数	43,381	174,788	1,213,613	129,868	82,445	90,758	142,299	155,594	116,785	161,236	222,270	226,123	164,723	87,853	1,579,954
	(18)	(61)	(38)	(51)	(30)	(35)	(51)	(47)	(39)	(55)	(74)	(80)	(59)	(36)	(51)

*2022年2月は、新型コロナウイルス流行前の2019年2月との比較値



関西エアポート株式会社は、オリックス株式会社と VINCI Airports（ヴァンシ・エアポート）を中核とするコンソーシアムにより設立されました。関西国際空港（KIX）および大阪国際空港（ITAMI）の運営を新関西国際空港株式会社から引継ぎ、2016年4月1日より両空港の運営会社として事業を開始しています。

また、2018年4月1日からは関西エアポート株式会社の100%出資会社である関西エアポート神戸株式会社が、神戸空港（KOBE）の運営を神戸市から引継ぎ、事業を開始しました。

“One 関西エアポートグループ”として、空港の安全とセキュリティを最優先に、適切な投資と効率的な運営によって国内外からの空港利用者へのサービスを強化してまいります。また、関西3空港の可能性を最大限に引き出し、地域コミュニティへの貢献につなげてまいります。

詳しくは、関西エアポートグループホームページ: www.kansai-airports.co.jp/ をご参照ください。

関西エアポート株式会社（関西国際空港および大阪国際空港の運営）

本社	大阪府泉佐野市泉州空港北1番地 大阪市西区西本町一丁目4番1号（登記上）	株主	オリックス 40%、 ヴァンシ・エアポート 40%、 その他の出資者 20% ¹
代表者	代表取締役社長 CEO 山谷 佳之 代表取締役副社長 Co-CEO ブノア・リュロ		
事業内容	関西国際空港および大阪国際空港の運営業務、管理受託業務等		

関西エアポート神戸株式会社（神戸空港の運営）

本社	兵庫県神戸市中央区神戸空港1番	株主	関西エアポート株式会社 100%
代表者	代表取締役社長 CEO 山谷 佳之 代表取締役副社長 Co-CEO ブノア・リュロ		
事業内容	神戸空港の運営、維持管理業務等		



オリックスグループについて

オリックスは常に新しいビジネスを追求し、先進的な商品・サービスを提供する金融サービスグループです。

1964年にリース事業からスタートして隣接分野に進出し、現在では法人金融、産業/ICT 機器、環境エネルギー、自動車関連、不動産関連、事業投資・コンセッション、銀行、生命保険など多角的に事業を展開しています。また、1971年の香港進出を皮切りに世界31カ国・地域に拠点を設け、グローバルに活動しています。

詳細は <https://www.orix.co.jp/grp/> をご覧ください。



世界有数の空港運営事業者であるヴァンシ・エアポートは、欧州、アジア、南北アメリカ大陸の12か国において53空港を運営しています。総合インテグレーターとしてのノウハウを駆使して空港の開発、資金調達、建設、運営を行うとともに、その投資能力と専門知識を活かした空港運営の最適化、施設改修、環境経営推進に取り組んでいます。

ネットワーク全体で2050年までに温室効果ガスの排出量を実質ゼロにするため、2016年から他の空港運営事業者に先駆けて国際的な環境戦略を展開しています。

詳細は www.vinci-airports.com をご覧ください。

¹ 株式会社アシックス、岩谷産業株式会社、大阪瓦斯株式会社、株式会社大林組、オムロン株式会社、関西電力株式会社、近鉄グループホールディングス株式会社、京阪ホールディングス株式会社、サントリーホールディングス株式会社、株式会社JT B、積水ハウス株式会社、ダイキン工業株式会社、大和ハウス工業株式会社、株式会社竹中工務店、南海電気鉄道株式会社、西日本電信電話株式会社、パナソニック株式会社、阪急阪神ホールディングス株式会社、レンゴー株式会社、株式会社池田泉州銀行、株式会社紀陽銀行、株式会社京都銀行、株式会社滋賀銀行、株式会社南都銀行、日本生命保険相互会社、株式会社みずほ銀行、三井住友信託銀行株式会社、株式会社三菱UFJ銀行、株式会社りそな銀行、株式会社民間資金等活用事業推進機構