






関西国際空港・大阪国際空港・神戸空港 2019年（平成31年）2月利用状況（速報値）

3空港合計利用状況

[発着回数(回)]	28,271	(+4%)
国際線	11,892	(+9%)
国内線	16,379	(+1%)
[航空旅客数(人)]	3,949,823	(+4%)
国際線	1,979,770	(+7%)
国内線	1,970,053	(+1%)
[貨物量(t)]	61,069	(-14%)
国際線	51,370	(-15%)
国内線	9,699	(-11%)

空港別利用状況

	 KIX		 ITAMI		 KOBE	
[発着回数(回)]	15,511	(+6%)	10,562	(+1%)	2,198	(+7%)
国際線	11,892	(+9%)	-	-	-	-
国内線	3,619	(-3%)	10,562	(+1%)	2,198	(+7%)
[航空旅客数(人)]	2,503,475	(+5%)	1,200,398	(+3%)	245,950	(+0%)
国際線	1,979,770	(+7%)	-	-	-	-
(うち日本人)	(579,210)	(+14%)	-	-	-	-
(うち外国人)	(1,379,650)	(+4%)	-	-	-	-
国内線	523,705	(-1%)	1,200,398	(+3%)	245,950	(+0%)
[貨物量(t)]	52,407	(-15%)	8,662	(-9%)	-	-
国際線	51,370	(-15%)	-	-	-	-
国内線	1,037	(-28%)	8,662	(-9%)	-	-

* ()内数値は前年同期比。

【本プレスリリースに関するお問い合わせ先】

関西エアポート株式会社
企画・管理部 広報・ブランディングチーム
Tel : 072-455-2201

関西国際空港 利用状況

2019年3月25日

関西エアポートグループ

	2018年														2019年						
	2017年度				2018年度										速報値						
	確定値																				
	2月	3月	2017年度合計	1日平均	4月	5月	6月	7月	8月	9月	10月	11月	12月	2018年合計	1日平均	1月	2月	2018年度合計	1日平均	2019年合計	1日平均
航空機発着回数(回)	14,684 (106)	16,590 (108)	188,276 (106)	515.8	15,692 (105)	16,331 (106)	15,907 (105)	16,283 (101)	16,699 (102)	8,766 (57)	16,420 (103)	16,338 (106)	17,280 (106)	187,114 (101)	512.6	16,928 (105)	15,511 (106)	172,155 (100)	515.4	32,439 (105)	549.8
国際線	10,938 (109)	12,309 (110)	138,400 (106)	379.2	11,769 (108)	12,302 (110)	12,000 (108)	12,248 (105)	12,446 (106)	6,137 (54)	12,510 (107)	12,466 (109)	13,089 (108)	140,232 (104)	384.2	12,836 (107)	11,892 (109)	129,695 (103)	388.3	24,728 (108)	419.1
旅客便	9,704 (109)	10,850 (111)	122,101 (107)	334.5	10,368 (108)	10,917 (110)	10,663 (109)	10,952 (106)	11,156 (107)	5,453 (55)	11,203 (109)	11,056 (111)	11,683 (110)	124,715 (104)	341.7	11,605 (108)	10,813 (111)	115,869 (104)	346.9	22,418 (110)	380.0
貨物便	1,092 (111)	1,321 (109)	14,222 (104)	39.0	1,237 (111)	1,240 (116)	1,209 (104)	1,190 (103)	1,169 (100)	615 (51)	1,142 (97)	1,239 (98)	1,248 (97)	13,899 (100)	38.1	1,127 (94)	971 (99)	12,387 (94)	37.1	2,098 (92)	35.6
その他	142 (143)	138 (81)	2,077 (111)	5.7	164 (84)	145 (84)	128 (76)	106 (67)	121 (72)	69 (47)	165 (81)	171 (68)	158 (72)	1,618 (77)	4.4	104 (94)	108 (76)	1,439 (74)	4.3	212 (84)	3.6
国内線	3,746 (98)	4,281 (101)	49,876 (103)	136.6	3,923 (99)	4,029 (96)	3,907 (96)	4,035 (91)	4,253 (91)	2,629 (63)	3,910 (94)	3,872 (101)	4,191 (94)	46,882 (94)	128.4	4,092 (100)	3,619 (97)	42,460 (93)	127.1	7,711 (98)	130.7
旅客便	3,548 (99)	4,083 (101)	47,338 (103)	129.7	3,736 (99)	3,873 (96)	3,671 (96)	3,802 (90)	4,037 (91)	2,495 (63)	3,716 (95)	3,693 (99)	3,949 (102)	44,537 (94)	122.0	3,897 (99)	3,448 (97)	40,317 (93)	120.7	7,345 (98)	124.5
貨物便	48 (62)	65 (63)	906 (84)	2.5	58 (74)	52 (78)	65 (83)	59 (81)	42 (58)	8 (8)	35 (47)	44 (46)	40 (46)	574 (105)	1.6	35 (60)	31 (65)	469 (56)	1.4	66 (62)	1.1
その他	150 (107)	133 (115)	1,632 (106)	4.5	129 (133)	104 (93)	171 (111)	174 (128)	174 (109)	126 (106)	159 (95)	135 (105)	202 (124)	1,771 (109)	4.9	160 (140)	140 (93)	1,674 (112)	5.0	300 (114)	5.1
航空旅客数(人)	2,375,964 (112)	2,719,563 (115)	28,807,362 (112)	78,924	2,515,645 (113)	2,413,220 (114)	2,473,186 (110)	2,758,568 (100)	2,758,568 (103)	1,217,967 (52)	2,453,303 (103)	2,518,189 (106)	2,571,717 (107)	28,953,014 (103)	79,323	2,556,460 (107)	2,503,475 (105)	26,517,658 (102)	79,394	5,059,935 (106)	85,762
国際線	1,845,729 (116)	2,068,335 (118)	21,905,917 (114)	60,016	1,985,630 (115)	1,952,289 (120)	1,882,781 (114)	1,925,142 (103)	2,123,506 (107)	888,470 (51)	1,919,814 (105)	1,969,535 (107)	2,010,611 (107)	22,439,283 (106)	61,477	2,006,148 (107)	1,979,770 (107)	20,643,696 (107)	61,807	3,985,918 (107)	67,558
日本人旅客	507,339 (96)	748,709 (108)	6,701,207 (103)	18,359	479,177 (112)	552,048 (113)	533,389 (111)	577,392 (109)	797,974 (114)	313,720 (51)	613,313 (118)	644,095 (114)	632,380 (115)	6,968,561 (105)	19,092	616,900 (108)	579,210 (114)	6,339,598 (107)	18,981	1,196,110 (111)	20,273
外国人旅客	1,325,128 (126)	1,310,304 (126)	15,010,884 (121)	41,126	1,499,641 (117)	1,384,143 (123)	1,326,486 (114)	1,324,868 (101)	1,308,948 (103)	567,480 (51)	1,291,605 (101)	1,311,636 (105)	1,354,699 (104)	15,284,148 (107)	41,874	1,361,480 (106)	1,379,650 (104)	14,110,636 (103)	42,247	2,741,130 (105)	46,460
通過旅客	13,262 (91)	9,322 (90)	193,826 (90)	531	6,812 (56)	16,098 (119)	22,906 (119)	22,882 (103)	16,584 (109)	7,270 (46)	14,896 (82)	13,804 (91)	23,532 (116)	186,574 (93)	511	27,768 (145)	20,910 (158)	193,462 (105)	579	48,678 (150)	825
国内線	530,235 (103)	651,228 (105)	6,901,445 (105)	18,908	550,298 (105)	563,356 (98)	530,439 (98)	548,044 (91)	635,062 (91)	329,497 (55)	533,489 (94)	548,654 (99)	561,106 (104)	6,513,731 (95)	17,846	550,312 (103)	523,705 (99)	5,873,962 (94)	17,587	1,074,017 (101)	18,204
貨物扱量(t)	61,842 (113)	76,952 (105)	851,559 (113)	2,333	73,561 (107)	71,539 (112)	72,353 (106)	72,872 (105)	75,836 (110)	29,701 (39)	72,087 (96)	79,019 (100)	77,079 (99)	828,662 (99)	2,270	64,589 (98)	52,407 (85)	741,043 (96)	2,219	116,996 (92)	1,983
国際貨物	60,399 (113)	75,348 (105)	831,694 (113)	2,279	72,064 (107)	69,871 (112)	71,007 (107)	71,503 (106)	74,659 (111)	29,474 (40)	71,308 (97)	77,957 (101)	75,744 (100)	813,775 (100)	2,230	63,579 (99)	51,370 (85)	728,536 (96)	2,181	114,949 (92)	1,948
国際積込	30,857 (117)	37,148 (114)	397,228 (114)	1,088	34,816 (111)	35,036 (118)	35,942 (114)	34,173 (109)	36,370 (115)	15,205 (43)	35,993 (103)	38,110 (107)	36,803 (101)	401,806 (105)	1,101	30,571 (98)	26,743 (87)	359,762 (100)	1,077	57,314 (92)	971
国際取卸	29,542 (109)	38,200 (97)	434,466 (112)	1,190	37,248 (104)	34,835 (107)	35,065 (100)	37,330 (102)	38,289 (108)	14,269 (37)	35,315 (91)	39,847 (96)	38,941 (99)	411,969 (96)	1,129	33,008 (100)	24,627 (83)	368,774 (93)	1,104	57,635 (92)	977
国内貨物	1,443 (110)	1,604 (94)	19,865 (110)	54	1,497 (92)	1,668 (100)	1,346 (77)	1,369 (76)	1,177 (69)	227 (14)	779 (48)	1,062 (64)	1,335 (69)	14,887 (75)	41	1,010 (73)	1,037 (72)	12,507 (68)	37	2,047 (73)	35
国内積込	703 (105)	813 (100)	9,485 (106)	26	744 (99)	667 (90)	641 (80)	634 (79)	588 (80)	118 (14)	339 (40)	499 (65)	686 (70)	7,125 (76)	20	475 (69)	510 (73)	5,901 (68)	18	985 (71)	17
国内取卸	740 (115)	791 (88)	10,380 (113)	28	753 (85)	1,001 (107)	705 (75)	735 (74)	589 (61)	109 (14)	440 (56)	563 (63)	649 (67)	7,762 (75)	21	535 (78)	527 (71)	6,606 (69)	20	1,062 (74)	18

1. ()内数値は前年同期比。
2. 航空機発着回数 その他には、空輸機・燃料給油機・プライベート機・特別機・回転翼機等を含む。
3. 国際線 航空旅客数は、大阪入国管理局関西空港支局の発表資料を基に算出している。
4. 国内線 航空旅客数は、幼児旅客数を含む。
5. 国際線 貨物扱量は、大阪税関公表の関西国際空港航空機積卸貨物量による。
6. 上記 3. 5. 以外は関西エアポート株式会社調べによる。

大阪国際空港 利用状況

	2018年															2019年					
	2017年度				2018年度											2019年度					
	確定値				速報値											速報値					
	2月	3月	2017年度合計	1日平均	4月	5月	6月	7月	8月	9月	10月	11月	12月	2018年合計	1日平均	1月	2月	2018年度合計	1日平均	2019年合計	1日平均
国内線 航空機発着回数(回)	10,480 (100)	11,661 (99)	138,351 (100)	379.0	11,318 (100)	11,724 (100)	11,290 (98)	11,711 (101)	12,444 (98)	10,852 (101)	11,716 (103)	11,400 (101)	11,909 (101)	138,262 (100)	378.8	11,823 (101)	10,562 (101)	126,749 (100)	381.8	22,385 (101)	379.4
旅客便	10,179 (100)	11,303 (99)	134,569 (100)	368.7	11,053 (100)	11,445 (100)	10,945 (97)	11,283 (100)	12,087 (97)	10,493 (100)	11,341 (102)	11,081 (100)	11,590 (100)	134,290 (100)	367.9	11,552 (101)	10,273 (101)	123,143 (100)	370.9	21,825 (101)	369.9
その他	301 (110)	358 (101)	3,782 (98)	10.4	265 (75)	279 (80)	345 (105)	428 (123)	357 (105)	359 (112)	375 (136)	319 (121)	319 (116)	3,972 (104)	10.9	271 (101)	289 (96)	3,606 (105)	10.9	560 (99)	9.5
国内線 航空旅客数(人)	1,165,220 (103)	1,405,563 (101)	15,677,361 (104)	42,952	1,311,635 (109)	1,364,644 (104)	1,284,284 (105)	1,308,649 (100)	1,569,126 (105)	1,352,096 (103)	1,434,981 (105)	1,439,400 (104)	1,351,622 (104)	16,184,901 (104)	44,342	1,242,172 (104)	1,200,398 (103)	14,859,007 (104)	44,756	2,442,570 (103)	41,399
※	(-)	(-)	(-)		(107)	(102)	(104)	(98)	(103)	(101)	(104)	(103)	(104)	(103)		(103)	(103)	(103)		(103)	
国内 貨物扱量(t)	9,487 (98)	11,630 (100)	132,778 (99)	364	10,382 (99)	9,894 (98)	10,058 (99)	11,344 (98)	11,224 (95)	10,888 (95)	11,479 (97)	10,321 (89)	11,649 (88)	127,957 (98)	351	8,724 (91)	8,662 (91)	114,625 (95)	345	17,386 (91)	295
積込	4,798 (98)	5,836 (103)	61,366 (99)	168	4,885 (101)	4,358 (99)	4,497 (96)	4,969 (100)	4,851 (98)	4,817 (101)	5,299 (104)	5,152 (93)	6,006 (89)	60,221 (98)	165	4,363 (92)	4,430 (92)	53,627 (97)	162	8,793 (92)	149
取卸	4,689 (97)	5,794 (97)	71,412 (99)	196	5,497 (97)	5,536 (98)	5,561 (101)	6,375 (97)	6,373 (93)	6,071 (91)	6,180 (92)	5,169 (86)	5,643 (87)	67,736 (94)	186	4,361 (90)	4,232 (90)	60,998 (93)	184	8,593 (90)	146

- ()内数値は前年同期間比。
- 航空機発着回数 その他には、空輸機・プライベート機・特別機・回転翼機等を含む。
- 国内線 航空旅客数は2018年4月より幼児旅客数を含む。(参考として※行に幼児旅客数を含まない場合の前年同期間比を記載)
- 以下の国際線運航あり。
・2018年2月…1回 ・2018年3月…2回
・2017年計…7回 ・2017年度計…8回 ・2018年計…3回 ・2018年度計…0回 ・2019年計…0回
- 大阪国際空港の利用状況はすべて関西エアポート株式会社調べによる。

神戸空港 利用状況

	2018年															2019年					
	2017年度				2018年度											2019年度					
	確定値				速報値											速報値					
	2月	3月	2017年度合計	1日平均	4月	5月	6月	7月	8月	9月	10月	11月	12月	2018年合計	1日平均	1月	2月	2018年度合計	1日平均	2019年合計	1日平均
国内線 航空機発着回数(回)	2,059 (104)	2,355 (100)	27,702 (111)	75.9	2,276 (105)	2,484 (106)	2,403 (110)	2,527 (109)	2,691 (113)	2,290 (101)	2,658 (118)	2,453 (99)	2,728 (104)	29,164 (106)	79.9	2,412 (108)	2,198 (107)	27,120 (107)	81.2	4,610 (107)	78.1
旅客便	1,633 (101)	1,818 (101)	21,369 (110)	58.5	1,797 (104)	1,862 (103)	1,794 (103)	1,791 (96)	1,822 (100)	1,682 (95)	1,826 (101)	1,739 (99)	1,803 (99)	21,384 (100)	58.6	1,800 (99)	1,623 (99)	19,539 (100)	58.5	3,423 (99)	58.0
その他	426 (118)	537 (96)	6,333 (113)	17.4	479 (108)	622 (118)	609 (137)	736 (159)	869 (156)	608 (119)	832 (182)	714 (98)	925 (114)	7,780 (125)	21.3	612 (145)	575 (135)	7,581 (131)	22.7	1,187 (140)	20.1
国内線 航空旅客数(人)	245,842 (108)	285,574 (102)	3,136,714 (113)	8,594	252,980 (108)	266,351 (105)	259,994 (108)	265,711 (98)	301,903 (102)	266,620 (95)	274,955 (102)	267,559 (100)	253,513 (101)	3,182,187 (102)	8,718	246,197 (102)	245,950 (100)	2,901,733 (102)	8,688	492,147 (101)	8,341

- ()内数値は前年同期間比。
- 航空機発着回数 その他には、空輸機・プライベート機・特別機・回転翼機・小型機訓練飛行等を含む。
- 国内線 航空旅客数は幼児旅客数を含む。
- 以下の国際線運航あり。
・2018年1月…2回 ・2018年3月…6回 ・2018年5月…1回 ・2018年6月…1回 ・2018年7月…4回 ・2018年8月…6回 ・2018年9月…3回 ・2018年10月…1回 ・2018年11月…5回 ・2018年12月…2回
・2017年計…41回 ・2017年度計…45回 ・2018年計…31回 ・2018年度計…23回 ・2019年計…0回
- 神戸空港の利用状況はすべて関西エアポート神戸株式会社調べによる。



関西エアポート株式会社は、オリックス株式会社と VINCI Airports（ヴァンシ・エアポート）を中核とするコンソーシアムにより設立されました。関西国際空港（KIX）および大阪国際空港（ITAMI）の運営を新関西国際空港株式会社から引継ぎ、2016年4月1日より両空港の運営会社として事業を開始しています。

また、2018年4月1日からは関西エアポート株式会社の100%出資会社である関西エアポート神戸株式会社が、神戸空港（KOBE）の運営を神戸市から引継ぎ、事業を開始しました。

“One 関西エアポートグループ”として、空港の安全とセキュリティを最優先に、適切な投資と効率的な運営によって国内外からの空港利用者へのサービスを強化してまいります。また、関西3空港の可能性を最大限に引き出し、地域コミュニティへの貢献につなげてまいります。

詳しくは、関西エアポートグループホームページ: www.kansai-airports.co.jp/ をご参照ください。

関西エアポート株式会社（関西国際空港および大阪国際空港の運営）

本社	大阪府泉佐野市泉州空港北1番地 大阪市西区西本町一丁目4番1号（登記上）	株主	オリックス40%、 ヴァンシ・エアポート40%、 その他の出資者20% ¹
代表者	代表取締役社長 CEO 山谷 佳之 代表取締役副社長 Co-CEO エマヌエル・ムノント		
事業内容	関西国際空港および大阪国際空港の運營業務、管理受託業務等		

関西エアポート神戸株式会社（神戸空港の運営）

本社	兵庫県神戸市中央区神戸空港1番	株主	関西エアポート株式会社100%
代表者	代表取締役社長 CEO 山谷 佳之 代表取締役副社長 Co-CEO エマヌエル・ムノント		
事業内容	神戸空港の運営、維持管理業務等		



オリックス株式会社について

オリックスは常に新しいビジネスを追求し、先進的な商品・サービスを提供する金融サービスグループです。

1964年にリース事業からスタートして隣接分野に進出し、現在では融資、投資、生命保険、銀行、資産運用、自動車関連、不動産、環境エネルギー関連などへ事業を広げています。また、1971年の香港進出を皮切りに世界38カ国・地域に拠点を設け、グローバルに展開しています。



世界有数の空港運営事業者であるヴァンシ・エアポートは、44空港の開発・運営を行っています。同社の空港ネットワークを構成するフランス、ポルトガル（リスボンのハブ空港含む）、イギリス、スウェーデン、カンボジア、日本、アメリカ合衆国、ドミニカ共和国、コスタリカ、チリ、そしてブラジルの空港には、合計で250社を超える航空会社が就航し、2017年の旅客者数は1億8,000万人にのぼります。

ヴァンシ・エアポートは総合インテグレーターとして、1万2,000人のスタッフの専門知識と経験を駆使し、空港の開発・資金調達・建設・運営に当たっています。またその投資力、国際ネットワーク、ノウハウを生かして既存空港の運営と機能を最適化し、施設拡充や新規建設を行っています。

2017年の連結売上高は14億ユーロ、グループ全体の売上高は32億ユーロ（関連会社含む）に達しました。

詳細は www.vinci-airports.com をご覧ください。

¹ 株式会社アシックス、岩谷産業株式会社、大阪瓦斯株式会社、株式会社大林組、オムロン株式会社、関西電力株式会社、近鉄グループホールディングス株式会社、京阪ホールディングス株式会社、サントリーホールディングス株式会社、株式会社JTB、積水ハウス株式会社、ダイキン工業株式会社、大和ハウス工業株式会社、株式会社竹中工務店、南海電気鉄道株式会社、西日本電信電話株式会社、パナソニック株式会社、阪急阪神ホールディングス株式会社、レンゴー株式会社、株式会社池田泉州銀行、株式会社紀陽銀行、株式会社京都銀行、株式会社滋賀銀行、株式会社南都銀行、日本生命保険相互会社、株式会社みずほ銀行、三井住友信託銀行株式会社、株式会社三菱UFJ銀行、株式会社りそな銀行、株式会社民間資金等活用事業推進機構