






関西国際空港・大阪国際空港・神戸空港 2018年（平成30年）11月利用状況（速報値）

3空港合計利用状況

[発着回数(回)]	30,191	(+3%)
国際線	12,466	(+9%)
国内線	17,725	(-0%)
[航空旅客数(人)]	4,222,531	(+5%)
国際線	1,966,940	(+7%)
国内線	2,255,591	(+2%)
[貨物量(t)]	89,340	(-1%)
国際線	77,957	(+1%)
国内線	11,383	(-14%)

空港別利用状況

	 KIX	 ITAMI	 KOBE
[発着回数(回)]	16,338 (+6%)	11,400 (+1%)	2,453 (-1%)
国際線	12,466 (+9%)	-	-
国内線	3,872 (-2%)	11,400 (+1%)	2,453 (-1%)
[航空旅客数(人)]	2,515,594 (+5%)	1,439,378 (+4%)	267,559 (+0%)
国際線	1,966,940 (+7%)	-	-
(うち日本人)	(643,270) (+14%)	-	-
(うち外国人)	(1,309,880) (+5%)	-	-
国内線	548,654 (-1%)	1,439,378 (+4%)	267,559 (+0%)
[貨物量(t)]	79,019 (+0%)	10,321 (-11%)	-
国際線	77,957 (+1%)	-	-
国内線	1,062 (-36%)	10,321 (-11%)	-

* ()内数値は前年同期比。

【本プレスリリースに関するお問い合わせ先】

関西エアポート株式会社
企画・管理部 広報・ブランディングチーム
Tel : 072-455-2201

関西国際空港 利用状況

2018年12月25日

関西エアポートグループ

	2017年				2018年																
	2017年度				2018年度																
	確定値				速報値																
	11月	12月	2017年合計	1日平均	2018年1月	2月	3月	2017年度合計	1日平均	4月	5月	6月	7月	8月	9月	10月	11月	2018年合計	1日平均	2018年度合計	1日平均
航空機発着回数(回)	15,382 (106)	16,304 (109)	185,174 (105)	507.3	16,124 (107)	14,684 (106)	16,590 (108)	188,276 (106)	515.8	15,692 (105)	16,331 (106)	15,907 (105)	16,283 (101)	16,699 (102)	8,766 (57)	16,420 (103)	16,338 (106)	169,834 (101)	508.5	122,436 (98)	501.8
国際線	11,434 (107)	12,171 (110)	135,360 (105)	370.8	12,018 (109)	10,938 (109)	12,309 (110)	138,400 (106)	379.2	11,769 (108)	12,302 (110)	12,000 (108)	12,248 (105)	12,446 (106)	6,137 (54)	12,510 (107)	12,466 (109)	127,143 (103)	380.7	91,878 (101)	376.5
旅客便	9,918 (107)	10,659 (111)	119,379 (105)	327.1	10,710 (109)	9,704 (109)	10,850 (111)	122,101 (107)	334.5	10,368 (108)	10,917 (110)	10,663 (109)	10,952 (106)	11,156 (107)	5,453 (55)	11,203 (109)	11,056 (111)	113,032 (104)	338.4	81,768 (102)	335.1
貨物便	1,263 (105)	1,292 (107)	13,866 (101)	38.0	1,197 (113)	1,092 (111)	1,321 (109)	14,222 (104)	39.0	1,237 (111)	1,240 (116)	1,209 (104)	1,190 (103)	1,169 (100)	615 (51)	1,142 (97)	1,239 (98)	12,651 (101)	37.9	9,041 (97)	37.1
その他	253 (116)	220 (118)	2,115 (117)	5.8	111 (70)	142 (143)	138 (81)	2,077 (111)	5.7	164 (84)	145 (84)	128 (76)	106 (67)	121 (72)	69 (47)	165 (81)	171 (68)	1,460 (67)	4.4	1,069 (73)	4.4
国内線	3,948 (104)	4,133 (106)	49,814 (104)	136.5	4,106 (103)	3,746 (98)	4,281 (101)	49,876 (103)	136.6	3,923 (99)	4,029 (96)	3,907 (96)	4,035 (91)	4,253 (91)	2,629 (63)	3,910 (94)	3,872 (98)	42,691 (93)	127.8	30,558 (91)	125.2
旅客便	3,726 (104)	3,883 (106)	47,199 (104)	129.3	3,934 (104)	3,548 (99)	4,083 (101)	47,338 (103)	129.7	3,736 (99)	3,873 (96)	3,671 (96)	3,802 (90)	4,037 (91)	2,495 (63)	3,716 (95)	3,693 (99)	40,588 (94)	121.5	29,023 (91)	118.9
貨物便	94 (92)	87 (84)	992 (92)	2.7	58 (76)	48 (62)	65 (63)	906 (84)	2.5	58 (74)	52 (78)	65 (83)	59 (81)	42 (58)	8 (8)	35 (43)	44 (47)	534 (59)	1.6	363 (56)	1.5
その他	128 (123)	163 (128)	1,623 (106)	4.4	114 (86)	150 (107)	133 (115)	1,632 (106)	4.5	129 (133)	104 (93)	171 (111)	174 (128)	174 (109)	126 (106)	159 (95)	135 (105)	1,569 (107)	4.7	1,172 (109)	4.8
航空旅客数(人)	2,386,447 (117)	2,413,874 (117)	27,987,564 (111)	76,678	2,399,764 (109)	2,375,964 (112)	2,719,563 (115)	28,807,362 (112)	78,924	2,535,928 (113)	2,515,645 (114)	2,413,220 (110)	2,473,186 (100)	2,758,568 (103)	1,217,967 (52)	2,450,893 (103)	2,515,594 (105)	26,376,292 (103)	78,971	18,881,001 (100)	77,381
国際線	1,832,623 (120)	1,872,450 (120)	21,138,928 (113)	57,915	1,867,441 (112)	1,845,729 (116)	2,068,335 (118)	21,905,917 (114)	60,016	1,985,630 (115)	1,952,289 (120)	1,882,781 (114)	1,925,142 (103)	2,123,506 (107)	888,470 (51)	1,917,404 (105)	1,966,940 (107)	20,423,667 (106)	61,149	14,642,162 (103)	60,009
日本人旅客	564,248 (105)	549,123 (102)	6,618,382 (104)	18,133	569,025 (109)	507,339 (96)	748,709 (108)	6,701,207 (103)	18,359	479,177 (112)	552,048 (113)	533,389 (111)	577,392 (109)	797,974 (114)	313,720 (51)	613,840 (118)	643,270 (114)	6,335,883 (104)	18,970	4,510,810 (104)	18,487
外国人旅客	1,253,163 (129)	1,303,121 (130)	14,319,650 (118)	39,232	1,279,210 (113)	1,325,128 (126)	1,310,304 (126)	15,010,884 (121)	41,126	1,499,641 (117)	1,384,143 (123)	1,326,486 (114)	1,324,868 (101)	1,308,948 (103)	567,480 (51)	1,288,720 (101)	1,309,880 (105)	13,924,808 (107)	41,691	10,010,166 (102)	41,025
通過旅客	15,212 (122)	20,206 (104)	200,896 (95)	550	19,206 (80)	13,262 (91)	9,322 (90)	193,826 (90)	531	6,812 (56)	16,098 (119)	22,906 (119)	22,882 (103)	16,584 (109)	7,270 (46)	14,844 (82)	13,790 (91)	162,976 (90)	488	121,186 (92)	497
国内線	553,824 (107)	541,424 (107)	6,848,636 (106)	18,763	532,323 (101)	530,235 (103)	651,228 (105)	6,901,445 (105)	18,908	550,298 (105)	563,356 (98)	530,439 (98)	548,044 (91)	635,062 (91)	329,497 (55)	533,489 (94)	548,654 (99)	5,952,625 (94)	17,822	4,238,839 (91)	17,372
貨物扱量(t)	78,808 (115)	77,647 (110)	834,485 (114)	2,286	65,821 (111)	61,842 (113)	76,952 (105)	851,559 (113)	2,333	73,561 (107)	71,539 (112)	72,353 (106)	72,872 (105)	75,836 (110)	29,701 (39)	72,087 (96)	79,019 (100)	751,583 (99)	2,250	546,968 (96)	2,242
国際貨物	77,145 (115)	75,700 (111)	814,704 (115)	2,232	64,441 (111)	60,399 (113)	75,348 (105)	831,694 (113)	2,279	72,064 (107)	69,871 (112)	71,007 (107)	71,503 (106)	74,659 (111)	29,474 (40)	71,308 (97)	77,957 (101)	738,031 (100)	2,210	537,843 (97)	2,204
国際積込	35,695 (117)	36,264 (115)	383,714 (114)	1,051	31,353 (116)	30,857 (117)	37,148 (114)	397,228 (114)	1,088	34,816 (111)	35,036 (118)	35,942 (114)	34,173 (109)	36,370 (115)	15,205 (43)	35,993 (103)	38,110 (107)	365,003 (105)	1,093	265,645 (102)	1,089
国際取卸	41,450 (114)	39,436 (107)	430,990 (116)	1,181	33,088 (107)	29,542 (109)	38,200 (97)	434,466 (112)	1,190	37,248 (104)	34,835 (107)	35,065 (100)	37,330 (102)	38,289 (108)	14,269 (37)	35,315 (91)	39,847 (96)	373,028 (95)	1,117	272,198 (93)	1,116
国内貨物	1,663 (114)	1,947 (108)	19,781 (103)	54	1,380 (105)	1,443 (110)	1,604 (94)	19,865 (110)	54	1,497 (92)	1,668 (100)	1,346 (77)	1,369 (76)	1,177 (69)	227 (14)	779 (48)	1,062 (64)	13,552 (76)	41	9,125 (68)	37
国内積込	768 (100)	974 (106)	9,420 (100)	26	693 (105)	703 (105)	813 (100)	9,485 (106)	26	744 (99)	667 (90)	641 (80)	634 (79)	588 (80)	118 (14)	339 (40)	499 (65)	6,439 (76)	19	4,230 (67)	17
国内取卸	895 (129)	973 (109)	10,361 (105)	28	687 (105)	740 (115)	791 (88)	10,380 (113)	28	753 (85)	1,001 (107)	705 (75)	735 (74)	589 (61)	109 (14)	440 (56)	563 (63)	7,113 (76)	21	4,895 (68)	20

- ()内数値は前年同期間比。
- 航空機発着回数 その他には、空輸機・燃料給油機・プライベート機・特別機・回転翼機等を含む。
- 国際線 航空旅客数は、大阪入国管理局関西空港支局の発表資料を基に算出している。
- 国内線 航空旅客数は、幼児旅客数を含む。
- 国際線 貨物扱量は、大阪税関公表の関西国際空港航空機積卸貨物量による。
- 上記3.5.以外は関西エアポート株式会社調べによる。

大阪国際空港 利用状況

	2017年								2018年												
	2017年度								2018年度												
	確定値								速報値												
	11月	12月	2017年合計	1日平均	2018年1月	2月	3月	2017年度合計	1日平均	4月	5月	6月	7月	8月	9月	10月	11月	2018年合計	1日平均	2018年度合計	1日平均
国内線 航空機発着回数(回)	11,328	11,841	138,448	379.3	11,757	10,480	11,661	138,351	379.0	11,318	11,724	11,290	11,711	12,444	10,852	11,716	11,400	126,353	378.3	92,455	377.4
旅客便	(100)	(100)	(99)		(100)	(100)	(99)	(100)		(100)	(100)	(100)	(98)	(101)	(98)	(103)	(101)	(100)	378.3	(100)	377.4
その他	11,065	11,566	134,635	368.9	11,490	10,179	11,303	134,569	368.7	11,053	11,445	10,945	11,283	12,087	10,493	11,341	11,081	122,700	367.4	89,728	366.2
	(100)	(100)	(100)		(101)	(100)	(99)	(100)		(100)	(100)	(99)	(97)	(100)	(97)	(102)	(100)	(100)	367.4	(100)	366.2
	263	275	3,813	10.4	267	301	358	3,782	10.4	265	279	345	428	357	359	375	319	3,653	10.9	2,727	11.1
	(89)	(84)	(96)		(82)	(110)	(101)	(98)		(75)	(80)	(105)	(123)	(105)	(112)	(136)	(121)	(103)	10.9	(106)	11.1
国内線 航空旅客数(人)	1,382,389	1,293,982	15,597,777	42,734	1,197,681	1,165,220	1,405,563	15,677,361	42,952	1,311,635	1,364,644	1,284,284	1,308,649	1,569,126	1,352,096	1,434,981	1,439,378	14,833,257	44,411	11,064,793	45,162
※	(105)	(103)	(105)		(103)	(103)	(101)	(104)		(109)	(104)	(105)	(100)	(105)	(103)	(105)	(104)	(104)	44,411	(104)	45,162
	(-)	(-)	(-)		(-)	(-)	(-)	(-)		(107)	(102)	(104)	(98)	(103)	(101)	(104)	(103)	(103)	44,411	(103)	45,162
国内 貨物扱量(t)	11,532	13,219	132,883	364	9,601	9,487	11,630	132,778	364	10,382	9,894	10,058	11,344	11,224	10,888	11,479	10,321	116,308	348	85,590	349
積込	(103)	(101)	(99)		(101)	(98)	(100)	(99)		(99)	(98)	(99)	(98)	(95)	(95)	(97)	(89)	(97)	348	(96)	349
取卸	5,528	6,723	61,168	168	4,753	4,798	5,836	61,366	168	4,885	4,358	4,497	4,969	4,851	4,817	5,299	5,152	54,215	162	38,828	158
	(100)	(100)	(100)		(102)	(98)	(103)	(99)		(101)	(99)	(96)	(100)	(98)	(101)	(104)	(93)	(100)	162	(99)	158
	6,004	6,496	71,715	196	4,848	4,689	5,794	71,412	196	5,497	5,536	5,561	6,375	6,373	6,071	6,180	5,169	62,093	186	46,762	191
	(105)	(102)	(99)		(101)	(97)	(97)	(99)		(97)	(98)	(101)	(97)	(93)	(91)	(92)	(86)	(95)	186	(94)	191

- ()内数値は前年同期間比。
- 航空機発着回数 その他には、空輸機・プライベート機・特別機・回転翼機等を含む。
- 国内線 航空旅客数は2018年4月より幼児旅客数を含む。(参考として※行に幼児旅客数を含まない場合の前年同期間比を記載)
- 以下の国際線運航あり。
・2018年2月…1回 ・2018年3月…2回
・2017年計…7回 ・2017年度計…8回 ・2018年計…3回 ・2018年度計…0回
- 大阪国際空港の利用状況はすべて関西エアポート株式会社調べによる。

神戸空港 利用状況

	2017年								2018年												
	2017年度								2018年度												
	確定値								速報値												
	11月	12月	2017年合計	1日平均	2018年1月	2月	3月	2017年度合計	1日平均	4月	5月	6月	7月	8月	9月	10月	11月	2018年合計	1日平均	2018年度合計	1日平均
国内線 航空機発着回数(回)	2,480	2,633	27,529	75.2	2,240	2,059	2,355	27,702	75.9	2,276	2,484	2,403	2,527	2,691	2,290	2,658	2,453	26,436	79.1	19,782	81.1
旅客便	(120)	(110)	(111)		(104)	(104)	(100)	(111)		(105)	(106)	(110)	(109)	(113)	(101)	(118)	(99)	(106)	79.1	(107)	81.1
その他	1,750	1,825	21,316	58.2	1,817	1,633	1,818	21,369	58.5	1,797	1,862	1,794	1,791	1,822	1,682	1,826	1,739	19,581	58.6	14,313	58.7
	(112)	(112)	(111)		(101)	(101)	(101)	(110)		(104)	(103)	(103)	(96)	(100)	(95)	(101)	(99)	(100)	58.6	(100)	58.7
	730	808	6,213	17.0	423	426	537	6,333	17.4	479	622	609	736	869	608	832	714	6,855	20.5	5,469	22.4
	(145)	(105)	(111)		(122)	(118)	(96)	(113)		(108)	(118)	(137)	(159)	(156)	(119)	(182)	(98)	(127)	20.5	(132)	22.4
国内線 航空旅客数(人)	266,617	250,645	3,109,604	8,496	241,185	245,842	285,574	3,136,714	8,594	252,980	266,351	259,994	265,711	301,903	266,620	274,955	267,559	2,928,674	8,768	2,156,073	8,836
	(115)	(109)	(115)		(101)	(108)	(102)	(113)		(108)	(105)	(108)	(98)	(102)	(95)	(102)	(100)	(102)	8,768	(102)	8,836

- ()内数値は前年同期間比。
- 航空機発着回数 その他には、空輸機・プライベート機・特別機・回転翼機・小型機訓練飛行等を含む。
- 国内線 航空旅客数は幼児旅客数を含む。
- 以下の国際線運航あり。
・2017年11月…3回 ・2018年1月…2回 ・2018年3月…6回 ・2018年5月…1回 ・2018年6月…1回 ・2018年7月…4回 ・2018年8月…6回 ・2018年9月…3回 ・2018年10月…1回 ・2018年11月…5回
・2017年計…41回 ・2017年度計…45回 ・2018年計…29回 ・2018年度計…21回
- 神戸空港の利用状況はすべて関西エアポート神戸株式会社調べによる。